

# 農作物の生育状況（8月1日現在）

令和4年（2022年）8月2日  
北海道日高振興局

## （概況：静内）

7月中旬の平均気温は平年よりかなり高く、降水量及び日照時間は平年並で推移した。

7月下旬の平均気温は平年より高く、日照時間は平年より多く、降水量は平年並で推移した。

## （生育状況・農作業状況）

| 作物                 | 生育状況及び農作業状況 |                  |       |      |     |      |      | 摘要  |
|--------------------|-------------|------------------|-------|------|-----|------|------|---|
|                    | 区分          |                  | 本年    | 平年差  | 評価  | 生育期節 | 遅速日数 |   |
| 水稻                 | 草丈          | cm               | 95.0  | 11.3 | 長   | 出穂   | 早2   | 生育は平年並である。  |
|                    | 葉数          | 枚                | 10.8  | 0.1  | 平年並 |      |      |   |
|                    | 茎数          | 本/m <sup>2</sup> | 519.6 | △20  | 平年並 |      |      |   |
| 牧草                 | 草丈(2番)      | cm               | 46.7  | △7.8 | やや短 | -    | 遅5   | 断続的な降雨の影響で1番草の収穫作業は前回(7/15現在)より4日遅れ、2番草の生育は平年より遅れている。 |
|                    | 収穫(1番)      | %                | 93    | -    | -   | -    | 遅13  |   |
| とうもろこし<br>(サイレージ用) | 草丈          | cm               | 267.9 | 6.8  | やや長 | 絹糸抽出 | 早2   | 生育は平年並である。  |
|                    | 葉数          | 枚                | 17.8  | 1.1  | やや多 |      |      |   |

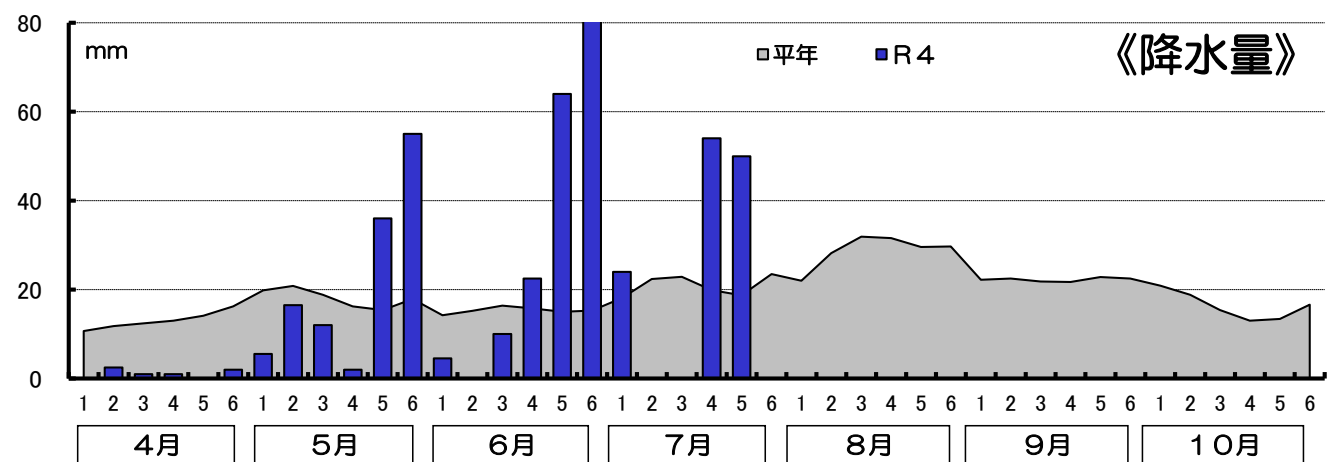
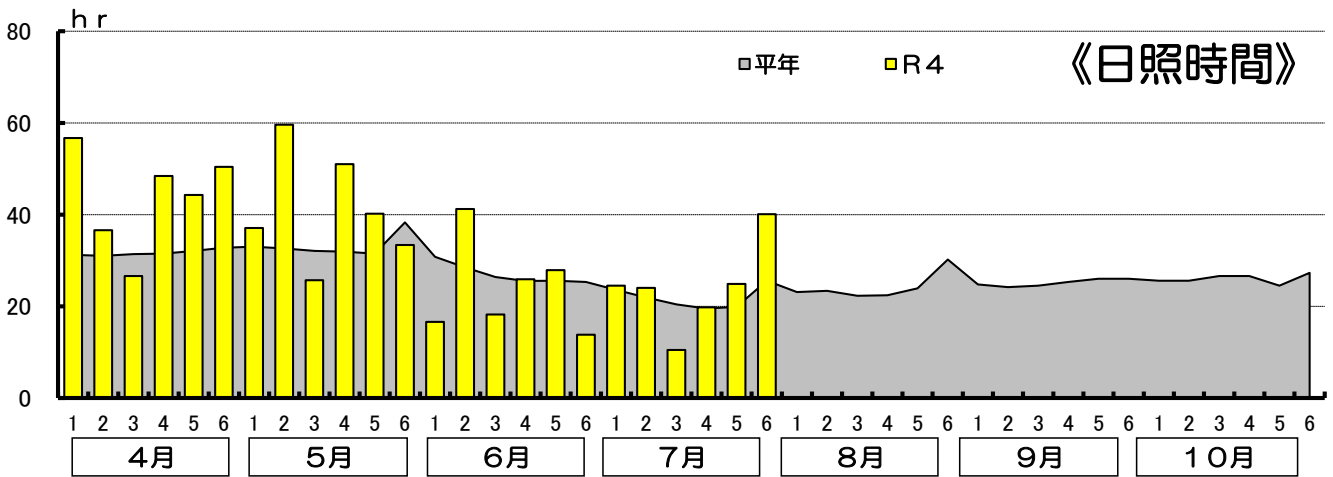
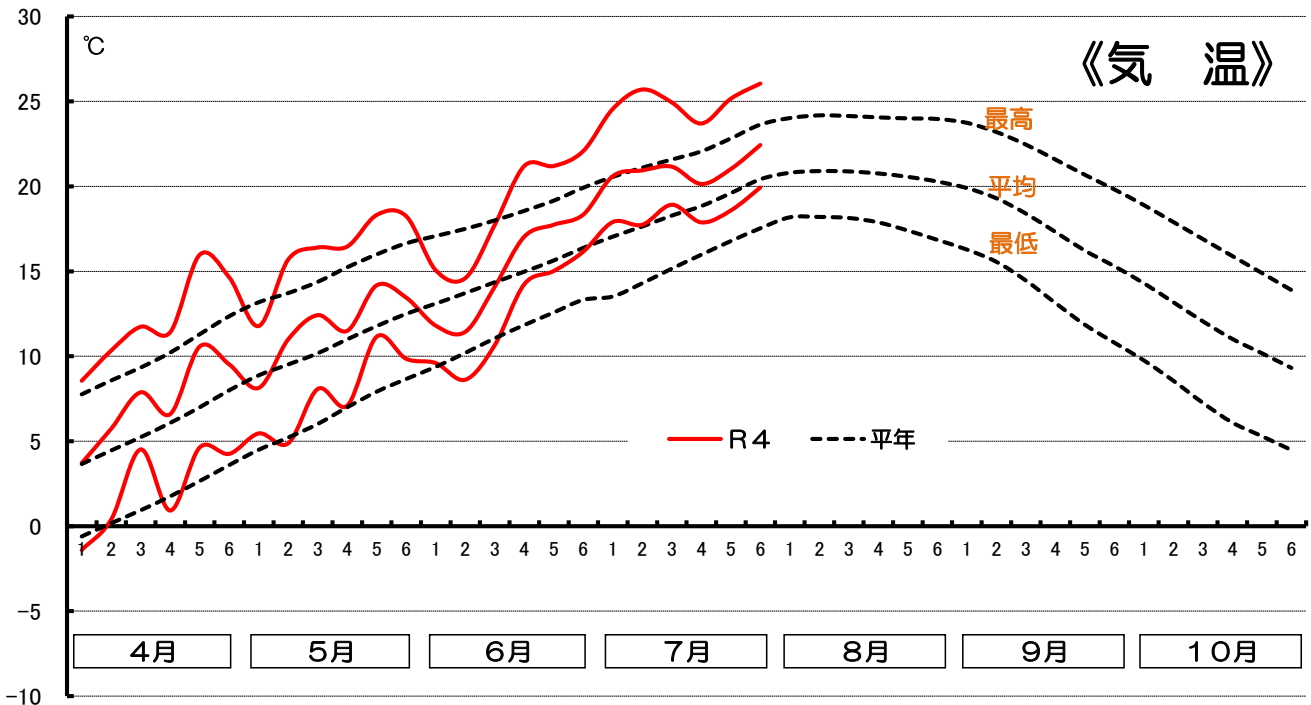
この調査は、日高農業改良普及センターが調査したものを加重平均して集計したものです。

注)遅速は、±2日までを「平年並」、±3～4日を「やや早い(遅い)」、±5日以上を「早い(遅い)」としています。

次回の発表は8月15日現在を8月19日(金)に公表予定です。

# R4年 気象表

静内 アメダスポイントデータ



|      | 4月    |       |       | 5月    |       |      | 6月    |       |       | 7月    |       |      |
|------|-------|-------|-------|-------|-------|------|-------|-------|-------|-------|-------|------|
|      | 平年    | 本年    | 差     | 平年    | 本年    | 差    | 平年    | 本年    | 差     | 平年    | 本年    | 差    |
| 積算温度 | 172.2 | 220.2 | 48.0  | 331.8 | 366.9 | 35.1 | 440.9 | 452.3 | 11.4  | 579.5 | 653.9 | 74.4 |
| 日照時間 | 190.0 | 252.1 | 62.1  | 199.4 | 247.0 | 47.6 | 162.1 | 143.6 | -18.5 | 130.9 | 143.8 | 12.9 |
| 降水量  | 78.2  | 6.5   | -71.7 | 108.9 | 127.0 | 18.1 | 91.9  | 242.0 | 150.1 | 125.5 | 128.0 | 2.5  |

|      | 8月    |    |   | 9月    |    |   | 10月   |    |   | 5月~10月の積算値 |    |   |
|------|-------|----|---|-------|----|---|-------|----|---|------------|----|---|
|      | 平年    | 本年 | 差 | 平年    | 本年 | 差 | 平年    | 本年 | 差 | 平年         | 本年 | 差 |
| 積算温度 | 641.2 | -  | - | 532.2 | -  | - | 359.6 | -  | - | 2885.2     | -  | - |
| 日照時間 | 145.3 | -  | - | 150.8 | -  | - | 156.2 | -  | - | 944.7      | -  | - |
| 降水量  | 173.0 | -  | - | 133.5 | -  | - | 98.1  | -  | - | 730.9      | -  | - |