

農作物の生育状況(8月15日現在)

令和3年(2021年)8月19日
北海道日高振興局

(概況: 静内)

8月上旬の平均気温は平年よりかなり高く、降水量は平年並、日照時間は平年より多く推移した。

(生育状況・農作業状況)

作物	生育状況及び農作業状況							摘要
	区分		本年	平年差	評価	生育期節	遅速日数	
水稲	草丈	cm	96.9	4.1	平年並	—	早 6	高温、多照により登熟は順調に進んでいる。
	葉数	枚	10.5	△0.2	平年並			
	茎数	本/m ²	562	27	やや多			
牧草	草丈(2番)	cm	70.6	△3.4	平年並	—	遅 2	7月下旬の小雨の影響により生育は停滞している。
	収穫(2番)	%	11	—	—			
とうもろこし (サイレージ用)	葉数	枚	18.9	0.6	平年並	—	早 5	高温、多照により生育は順調に進んでいる。
	稈長	cm	293.7	9.7	平年並			

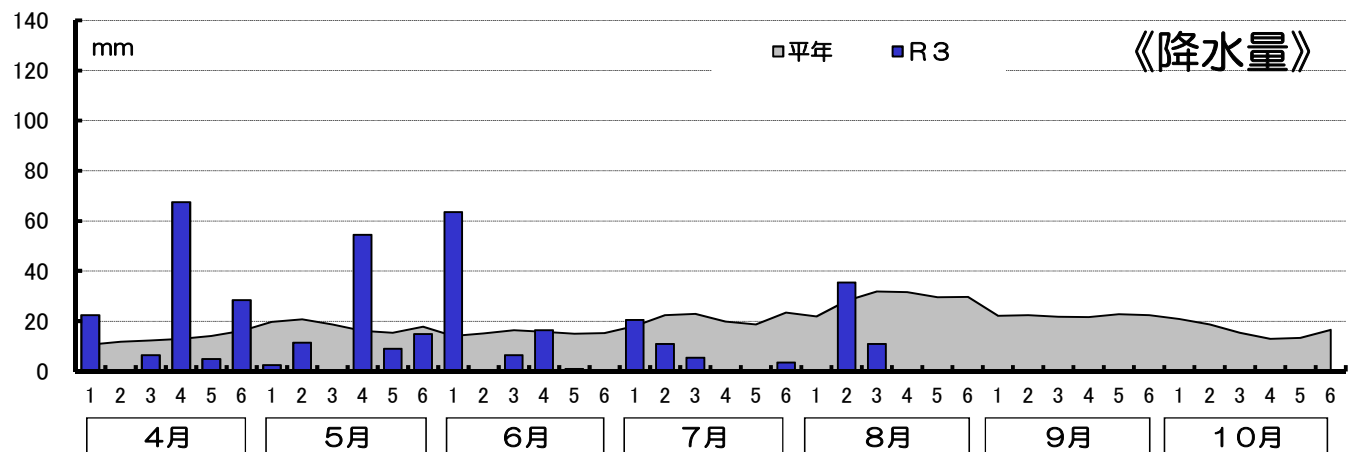
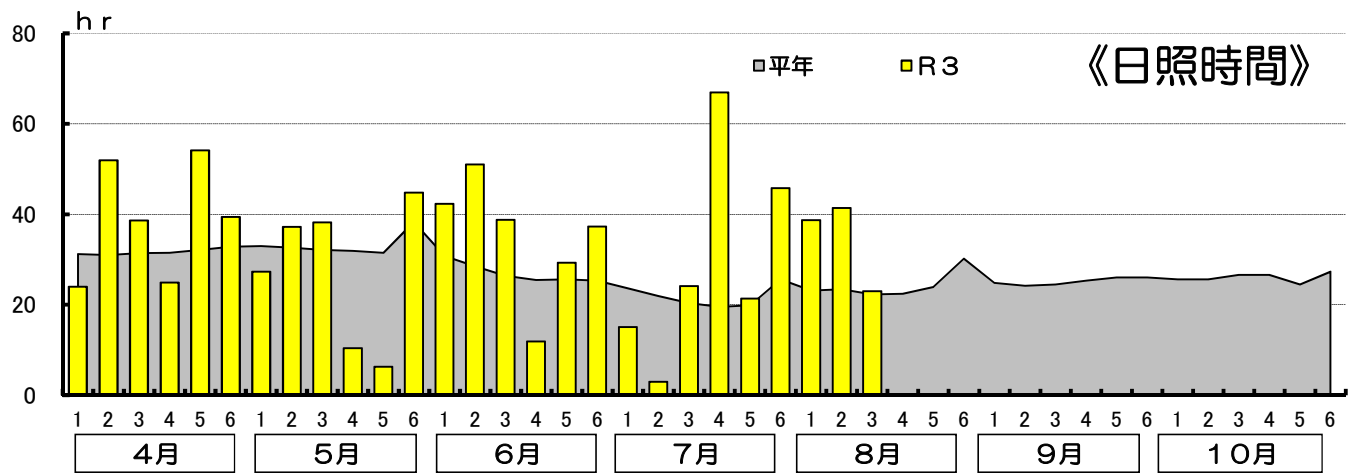
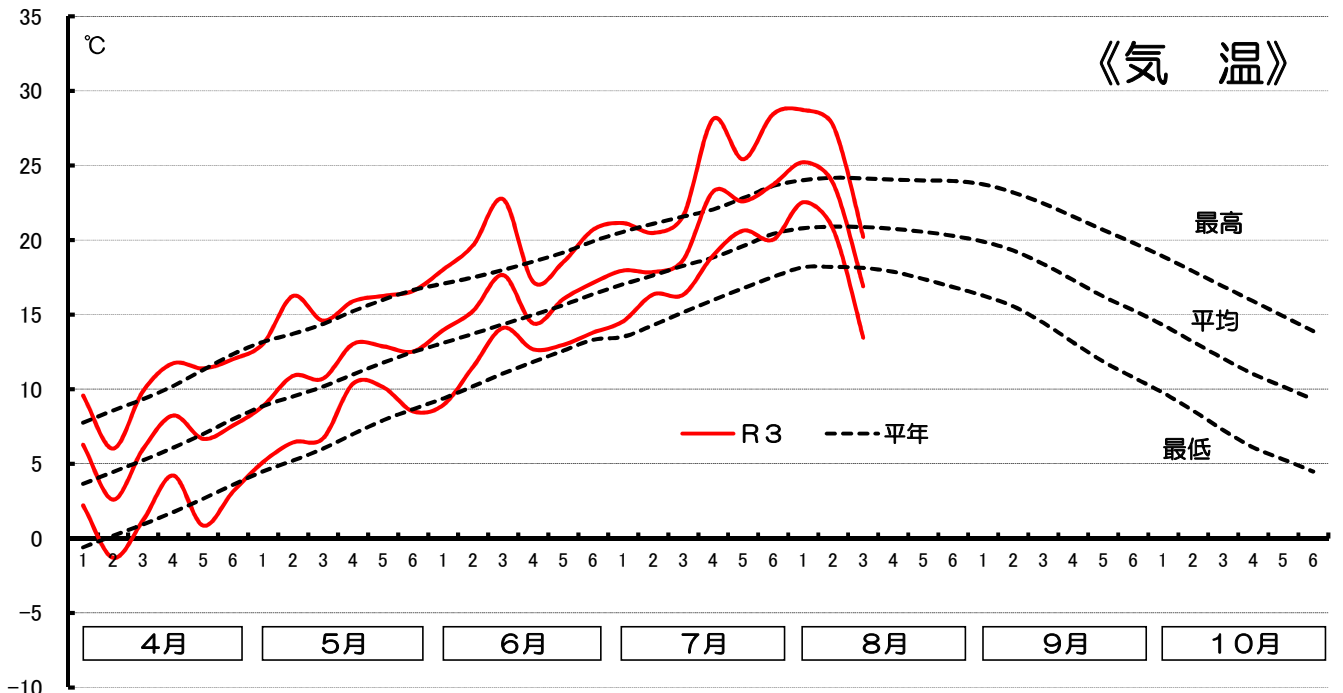
この調査は、日高農業改良普及センターが調査したものを加重平均して集計したものです。

注)遅速は、±2日までを「平年並」、±3~4日を「やや早い(遅い)」、±5日以上を「早い(遅い)」としています。

次回の発表は9月1日現在を9月7日(火)に公表予定です。

R3年 気象表

静内 アメダスポイントデータ



	4月			5月			6月			7月		
	平年	本年	差	平年	本年	差	平年	本年	差	平年	本年	差
積算温度	172.2	186.9	14.7	331.8	357.3	25.5	440.9	472.4	31.5	579.5	644.2	64.7
日照時間	190.0	225.8	35.8	199.4	164.2	-35.2	162.1	210.6	48.5	130.9	176.3	45.4
降水量	78.2	130.0	51.8	108.9	92.4	-16.5	91.9	87.5	-4.4	125.5	40.5	-85.0

	8月(1~15日現在)			9月			10月			5月~10月の積算値		
	平年	本年	差	平年	本年	差	平年	本年	差	平年	本年	差
積算温度	312.9	329.6	16.7	532.2	-	-	359.6	-	-	2885.2	-	-
日照時間	68.8	103.1	34.3	150.8	-	-	156.2	-	-	944.7	-	-
降水量	82.1	46.5	-35.6	133.5	-	-	98.1	-	-	730.9	-	-