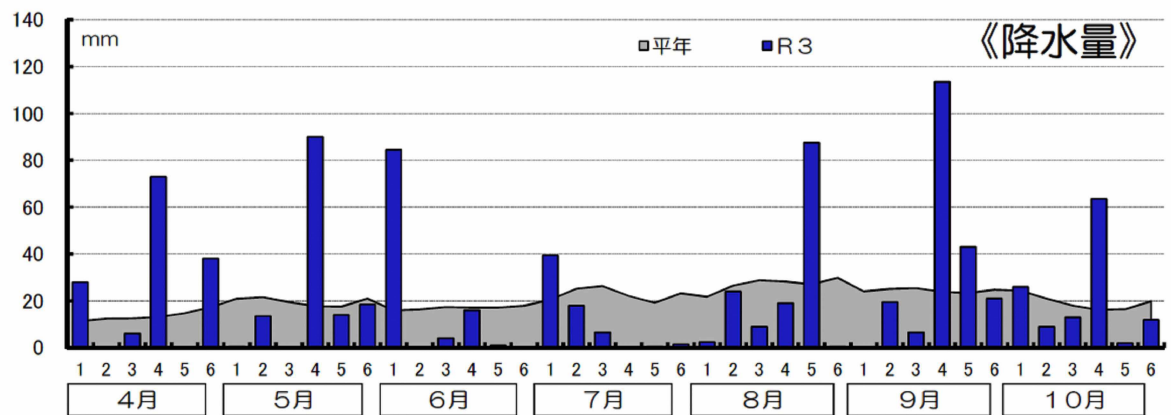
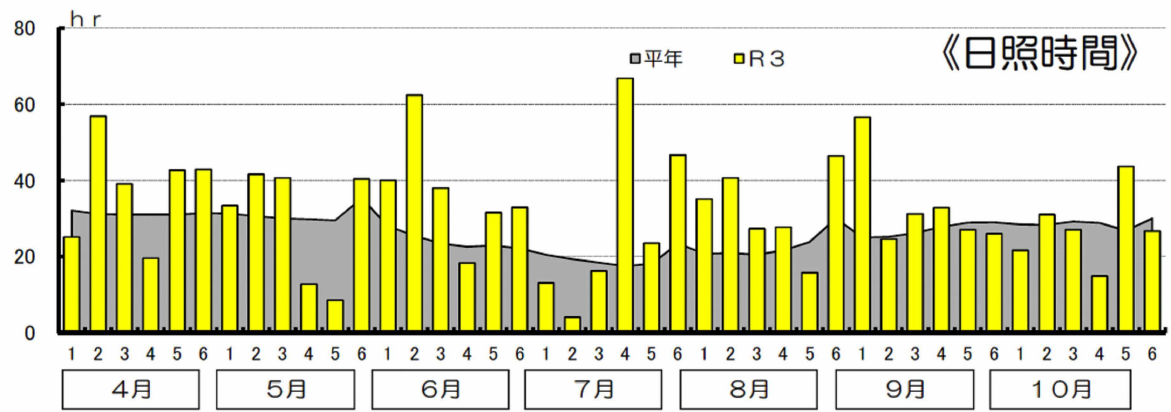
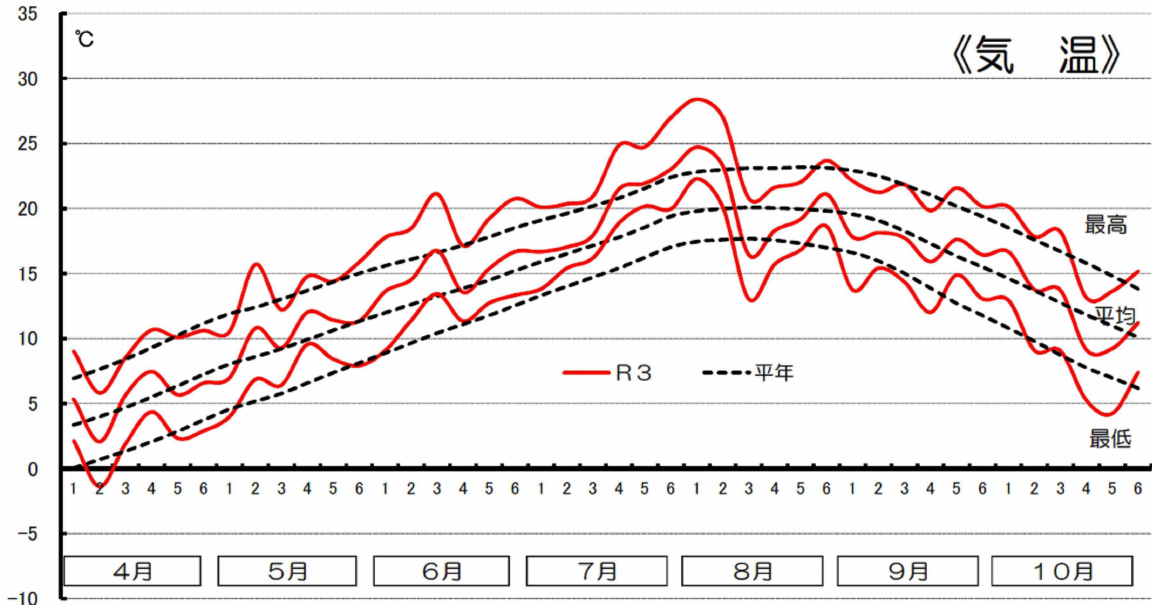


1 気象表（浦河・三石・静内・新和（新冠）・日高門別・日高）

R3年 気象表 浦河 アメダスポイントデータ

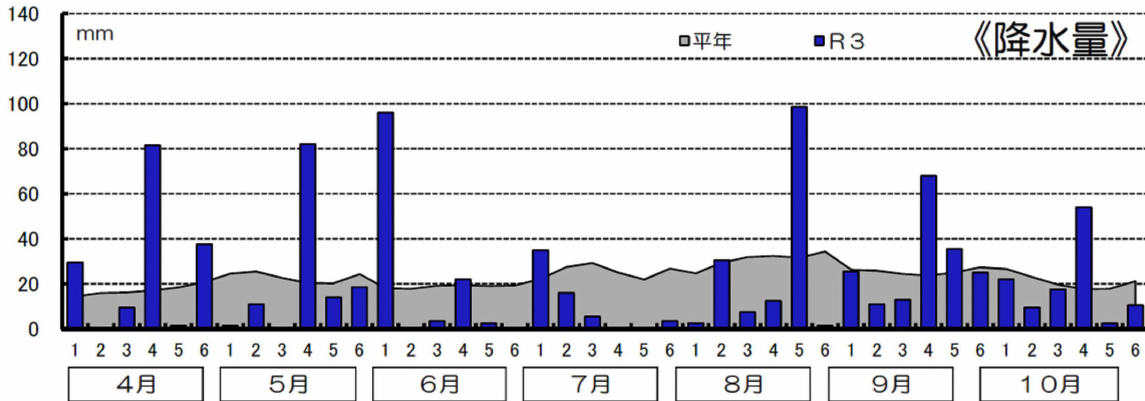
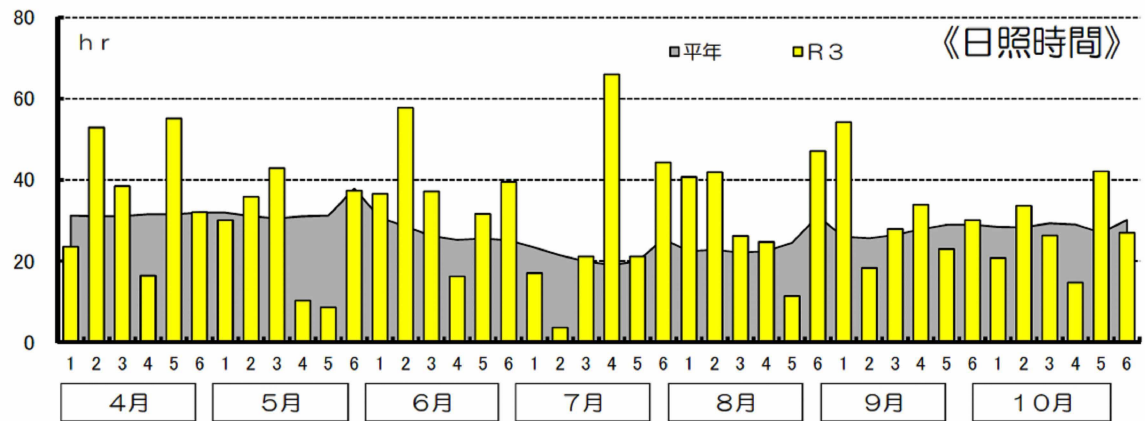
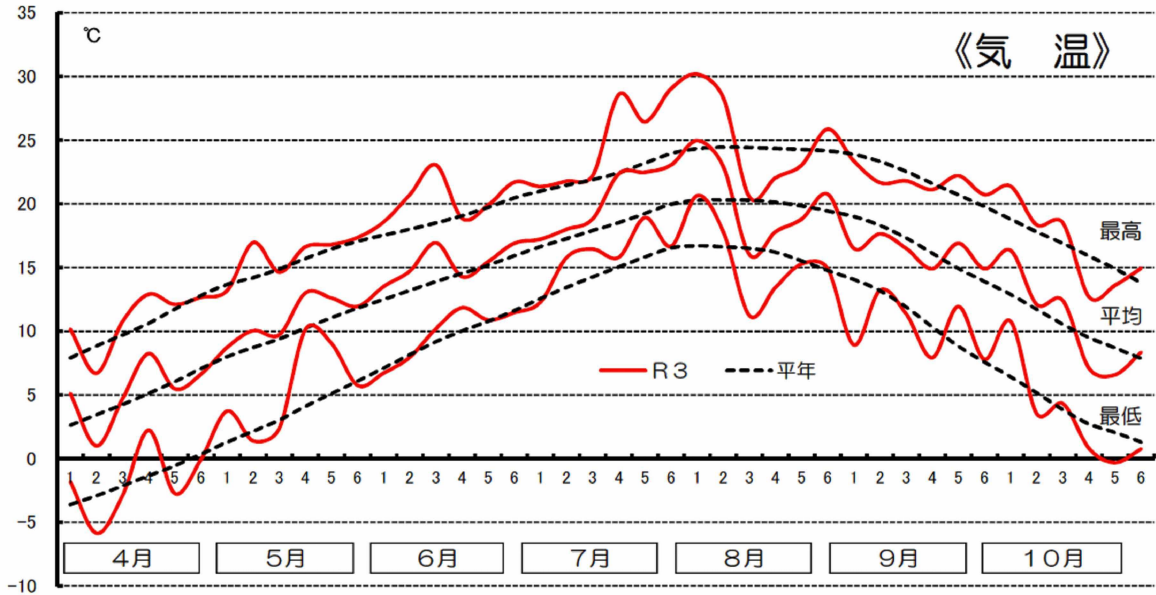


	4月			5月			6月			7月		
	平年	本年	差	平年	本年	差	平年	本年	差	平年	本年	差
積算温度	155.8	164.0	8.2	300.1	320.6	20.5	407.2	452.7	45.5	546.1	613.6	67.5
日照時間	187.7	218.3	30.6	186.5	177.5	-9.0	144.5	223.1	78.6	117.2	170.5	53.3
降水量	81.5	145.0	63.5	118.3	136.5	18.2	101.8	105.5	3.7	136.6	66.0	-70.6

	8月			9月			10月			5月~10月の積算値		
	平年	本年	差	平年	本年	差	平年	本年	差	平年	本年	差
積算温度	618.2	636.1	17.9	530.1	518.4	-11.7	379.9	380.0	0.1	2781.6	2921.4	139.8
日照時間	137.5	193.0	55.5	162.1	198.2	36.1	171.5	164.8	-6.7	919.3	1127.1	207.8
降水量	162.3	142.5	-19.8	146.5	203.5	57.0	115.8	125.5	9.7	781.3	779.5	-1.8

R3年 気象表

三石 アメダスポイントデータ



	4月			5月			6月			7月		
	平年	本年	差	平年	本年	差	平年	本年	差	平年	本年	差
積算温度	142.6	155.7	13.1	308.0	342.1	34.1	426.2	459.1	32.9	567.6	632.7	65.1
日照時間	188.2	218.4	30.2	193.4	165.0	-28.4	161.2	218.8	57.6	128.9	173.1	44.2
降水量	102.9	159.5	56.6	137.4	127.0	-10.4	112.8	124.0	11.2	152.4	60.0	-92.4

	8月			9月			10月			5月~10月の積算値		
	平年	本年	差	平年	本年	差	平年	本年	差	平年	本年	差
積算温度	620.7	626.9	6.2	497.8	486.7	-11.1	313.7	322.7	9.0	2734.0	2870.2	136.2
日照時間	145.2	192.0	46.8	163.7	187.4	23.7	172.1	164.5	-7.6	964.5	1100.8	136.3
降水量	184.1	153.0	-31.1	152.4	178.0	25.6	126.1	116.0	-10.1	865.2	758.0	-107.2