# 2022年気象経過(半旬毎)(観測地:えりも岬アメダス)

10月31日現在

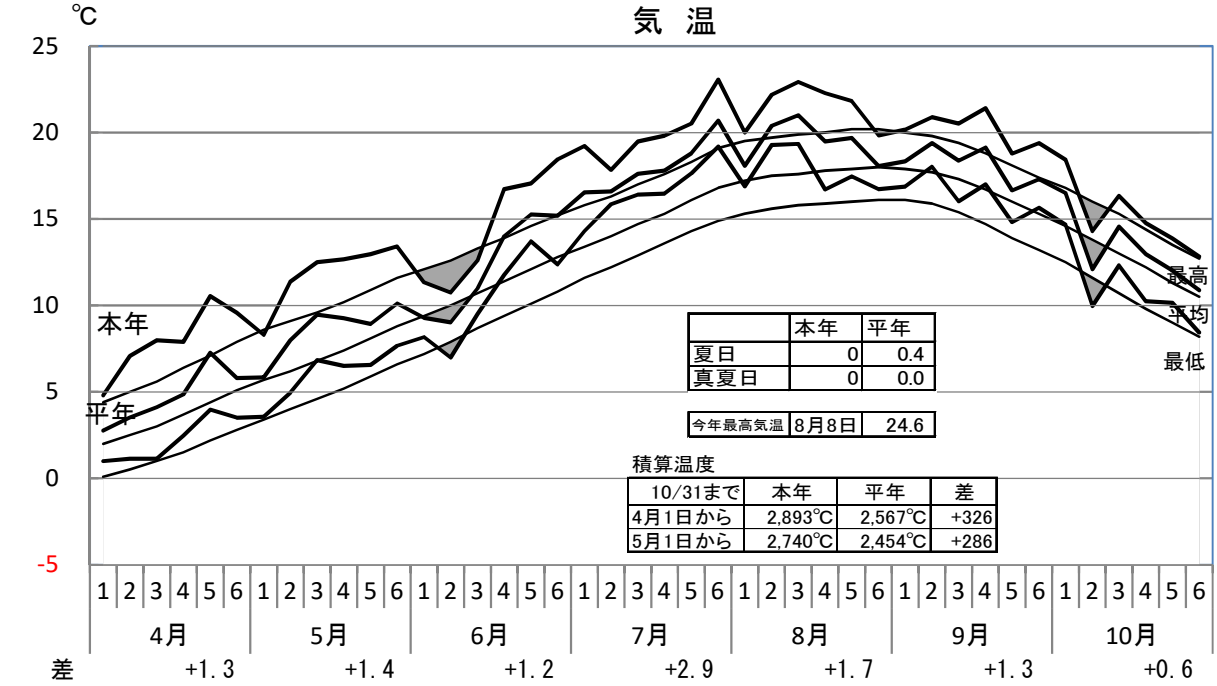


| | 本年 | 平年 |
|---|---|---|
| 夏日 | 0 | 0.4 |
| 真夏日 | 0 | 0.0 |

| | | |
|---|---|---|
| 今年最高気温 | 8月8日 | 24.6 |

積算温度

| 10/31まで | 本年 | 平年 | 差 |
|---|---|---|---|
| 4月1日から | 2,893℃ | 2,567℃ | +326 |
| 5月1日から | 2,740℃ | 2,454℃ | +286 |

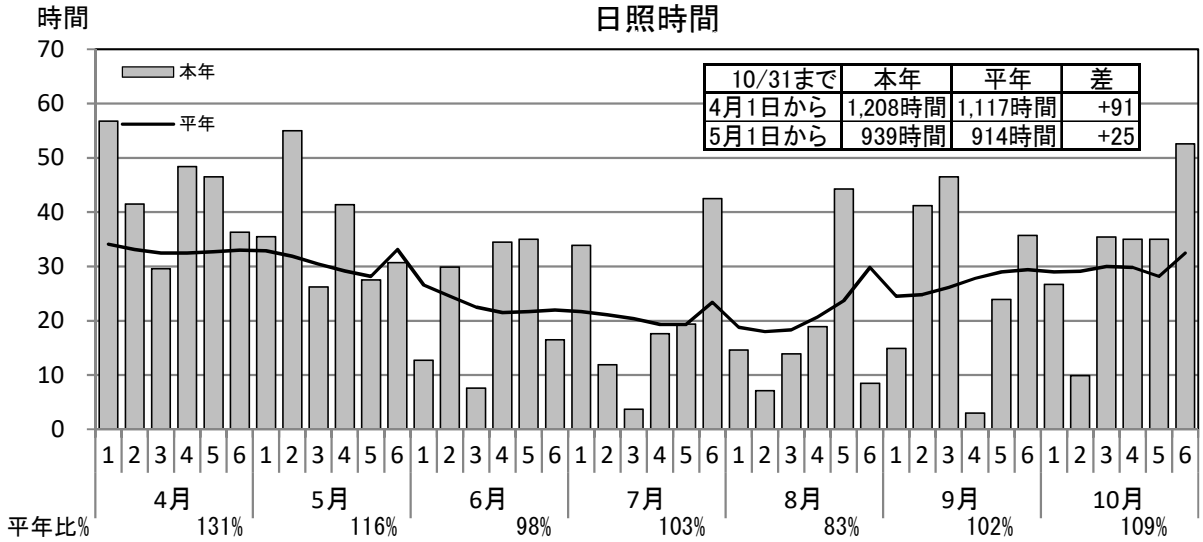


| 10/31まで | 本年 | 平年 | 差 |
|---|---|---|---|
| 4月1日から | 1,208時間 | 1,117時間 | +91 |
| 5月1日から | 939時間 | 914時間 | +25 |

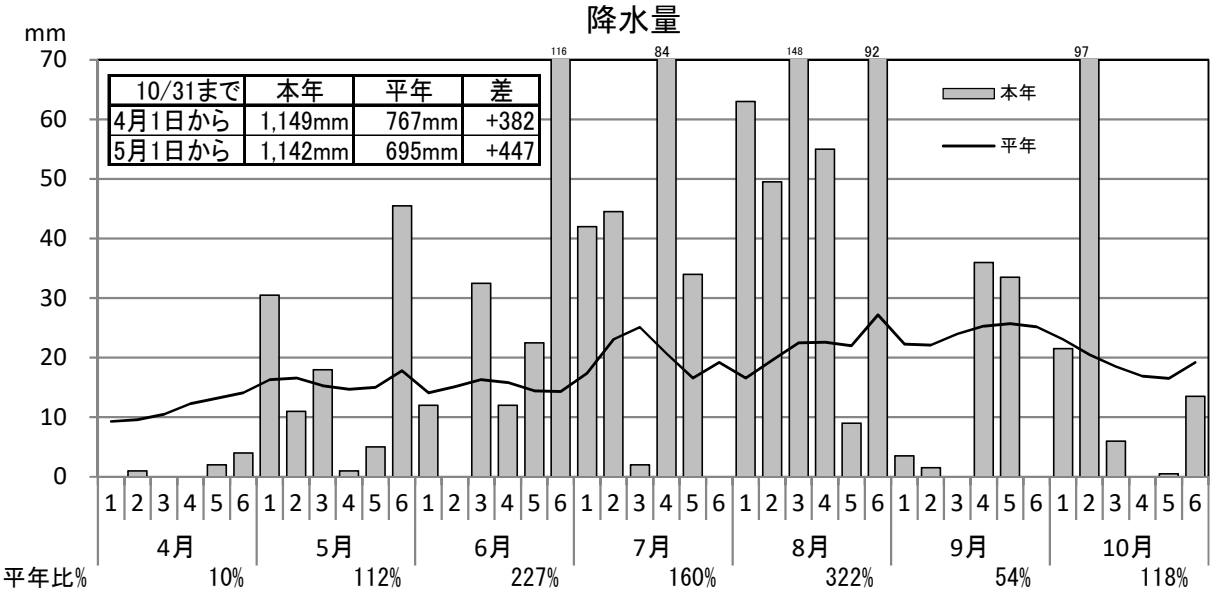


| 10/31まで | 本年 | 平年 | 差 |
|---|---|---|---|
| 4月1日から | 1,149mm | 767mm | +382 |
| 5月1日から | 1,142mm | 695mm | +447 |

えりも岬アメダス　1ヶ月の気象経過　　2022/10/1　～　2022/10/31

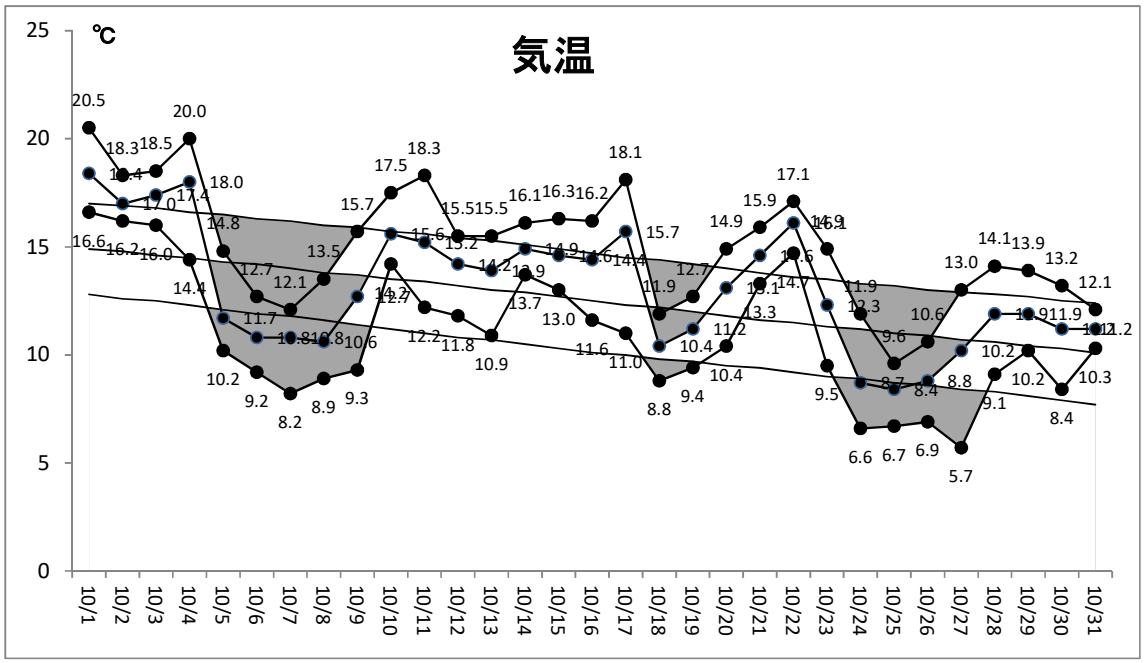


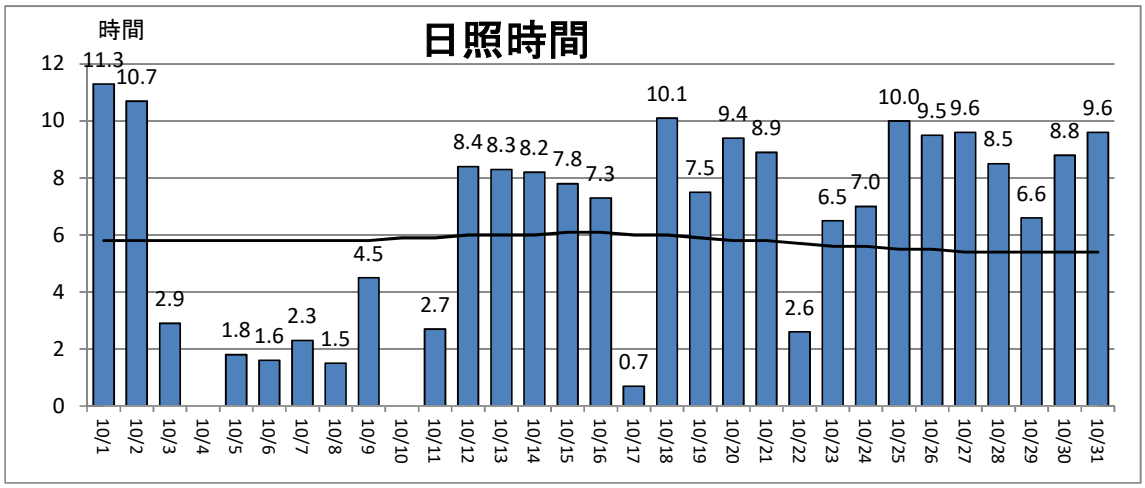


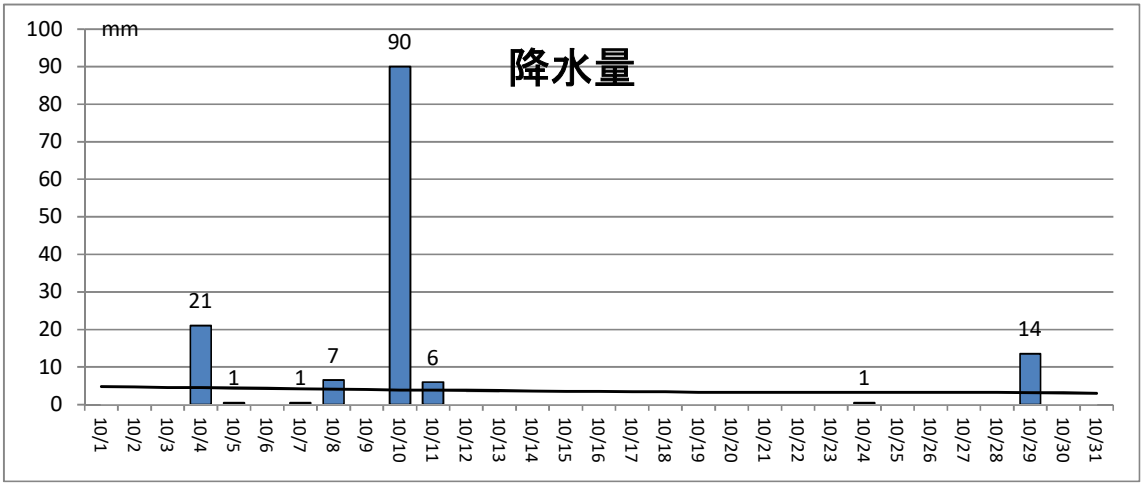


期間　10月16日　～　10月31日　16 日間

| 項目 | 気温 平均 | 気温 最高 | 気温 最低 | 積算温度 | 降水 | 日照 |
|---|---|---|---|---|---|---|
| 本年 | 11.9 | 13.8 | 9.5 | 190.1 | 14.0 | 122.6 |
| 平年 | 11.3 | 13.5 | 9.0 | 180.4 | 52.6 | 90.5 |
| 差 | 0.6 | 0.3 | 0.6 | 9.7 | −38.6 | 32.1 |
| 比 | − | − | − | 105% | 27% | 135% |
| 最高 | 18.1 | (10月17日) | | 0.9日 | | |
| 最低 | 5.7 | (10月27日) | | | | |

| 日 | 気温 | | | 降水 | |
|---|---|---|---|---|---|
| | 暖かい 2℃以上 | 平年 ±2℃ | 寒い 2℃以下 | 1mm 以上 | 10mm 以上 |
| | 3 | 10 | 3 | 1 | 1 |
| | 19% | 63% | 19% | 6% | 6% |
| | | | | | (内数) |
| | 夏日 | 0 | 真夏日 | 0 | |