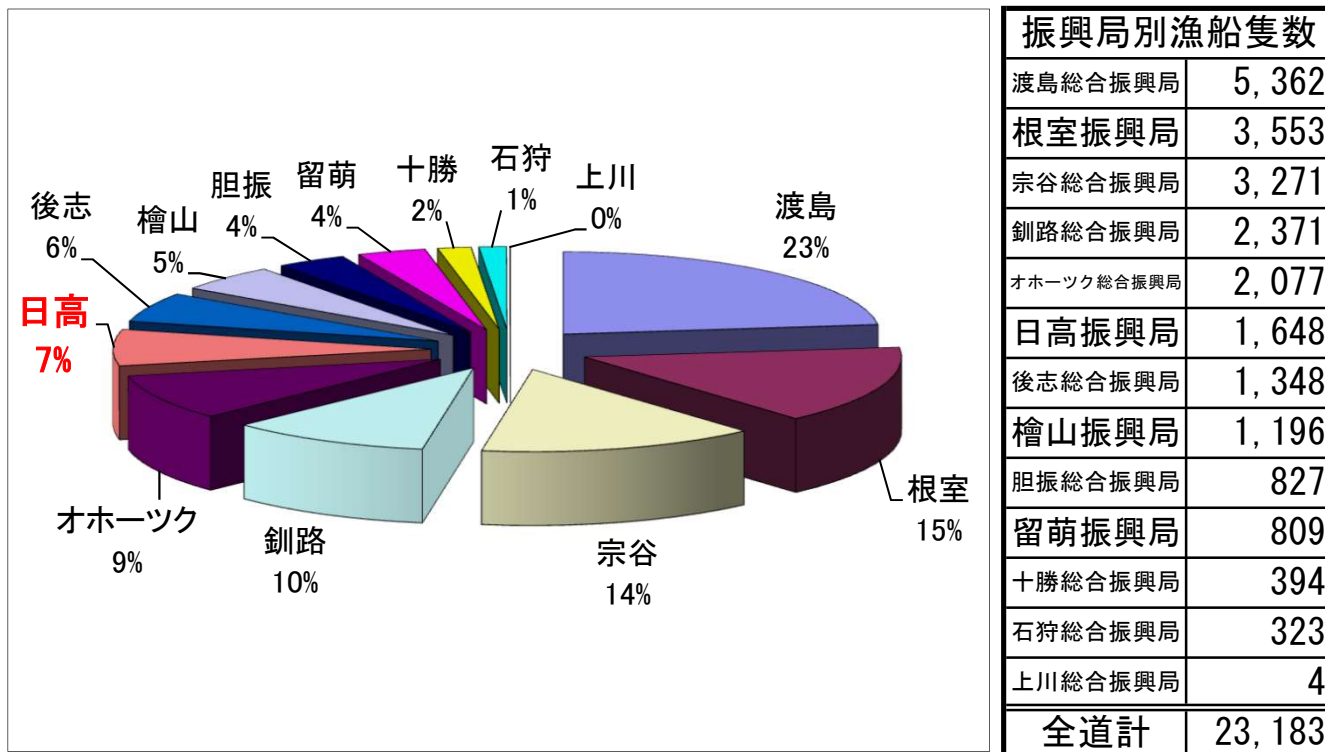


## 第9. 漁船勢力について

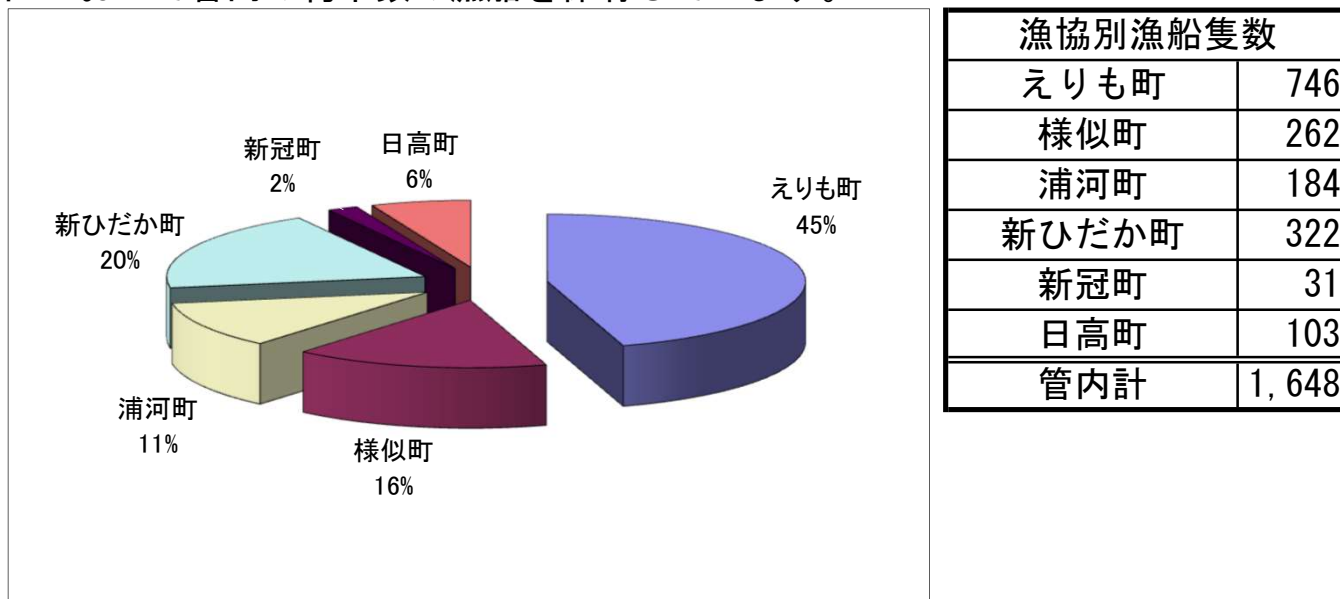
### (1) 振興局別漁船隻数

管内の漁船隻数は、令和2年12月末現在1,648隻であり、全道の7%（振興局別第6位）となっています。

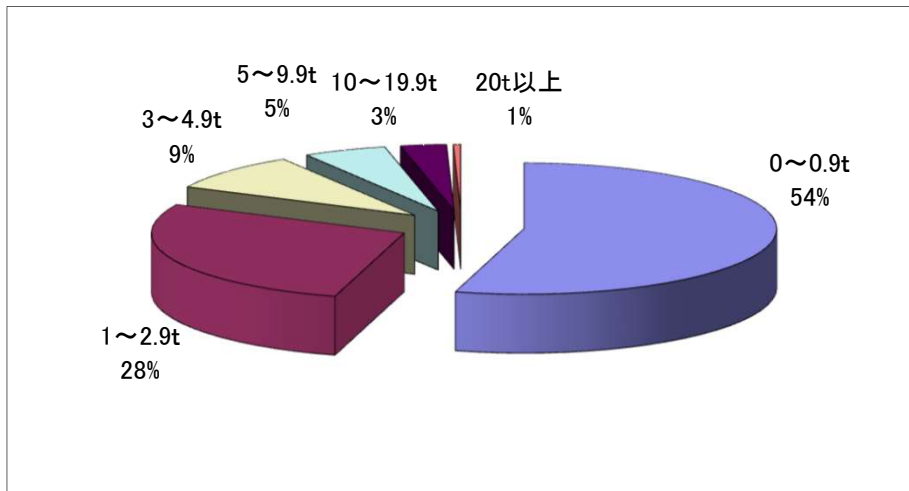


### (2) 日高振興局管内漁船隻数

管内における漁船隻数は前年より30隻（約2%）減少しています。階層別では、0～0.9t階層が6隻、1～2.9t階層が15隻、3～4.9t階層が4隻減、5～9.9t階層が3隻、10～19.9t階層が1隻、20t以上が1隻減少しています。また、地区別では、えりも町が746隻と管内全体の約45%を占め、様似町が262隻、浦河町が184隻、新ひだか町が322隻、新冠町が31隻、日高町が103隻となっており、えりも地区において管内の約半数の漁船を保有しています。



階層別では、1t未満船で管内全体の約54%、1t～3t未満船で約27%、3～5t未満船で約9%を占めており、5t未満船で管内漁船の約91%を占めています。



| 階層 (Weight Class) | 隻数 (Number of Vessels) |
|-------------------|------------------------|
| 0t～0.9t           | 909                    |
| 1t～2.9t           | 447                    |
| 3t～4.9t           | 146                    |
| 5t～9.9t           | 91                     |
| 10t～19.9t         | 48                     |
| 20t以上             | 7                      |
| 管内計               | 1,648                  |

### (3) 漁船隻数の推移

全道及び管内ともに減少傾向にあります。  
管内においては、10年前（H22）と比較して約18%減少しています。

