

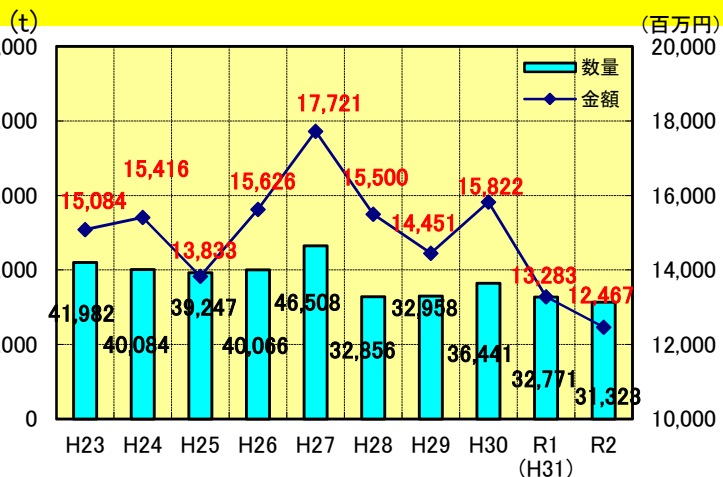
第1. 管内水産業の概況について

(1) 漁業生産状況

令和2年の当管内の漁業総生産高は数量で31,323ト、金額で124億円となっています。

前年と比較すると数量で96%、金額で94%となっています。

また、全道に占める当管内生産高は、数量で約3%、金額で約6%となっています。



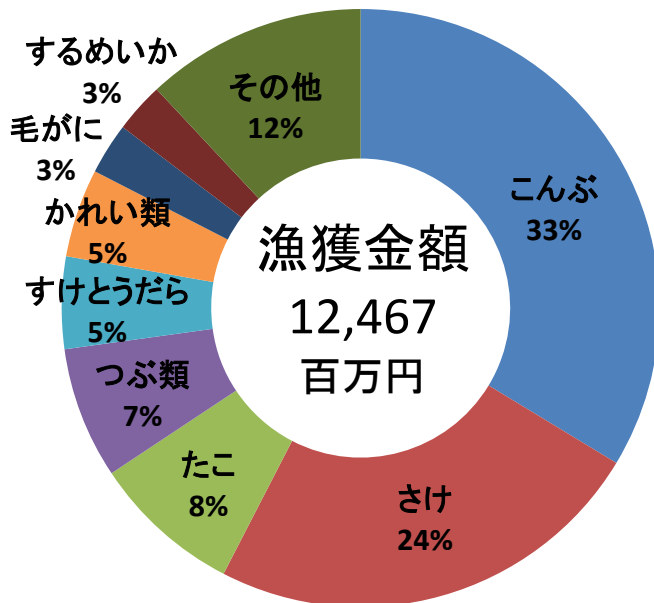
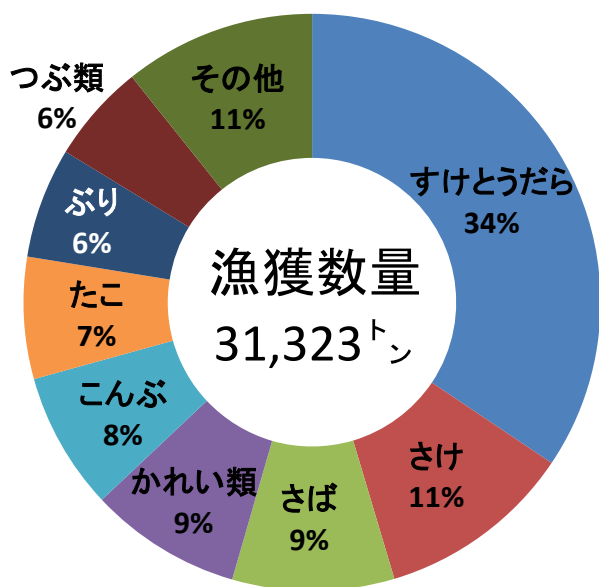
	管内	全道	割合
数量	31,323	1,143,996	3%
金額	12,467	202,723	6%

	H23	H24	H25	H26	H27	H28	H29	H30	R1 (H31)	R2	平均
数量	41,982	40,084	39,247	40,066	46,508	32,856	32,958	36,441	32,771	31,323	37,715
金額	15,084	15,416	13,833	15,626	17,721	15,500	14,451	15,822	13,283	12,467	14,894

《令和2年主要魚種別漁獲量及び金額》

当管内の主要魚種を見ると、【すけとうだら】が最も多く漁獲され、次いで銀聖の名前でも知られる【さけ】、【さば】と続きます。

一方金額で見ると、日高を代表とする【こんぶ】が最も多い金額となっており、次いで【さけ】、【たこ】と続きます。また、当管内のつぶ類の漁獲量は、北海道全体で獲れるつぶ類の約3割、金額で約4割を占めています。



漁獲数量	すけとうだら	さけ	さば	かれい類	こんぶ	たこ	ぶり	つぶ類	その他	合計
		10,778	3,442	2,839	2,674	2,414	2,137	1,939	1,738	3,362
漁獲金額	こんぶ	さけ	たこ	つぶ類	すけとうだら	かれい類	毛がに	するめいか	その他	合計
		4,197	2,981	1,010	885	622	597	347	338	1,489