

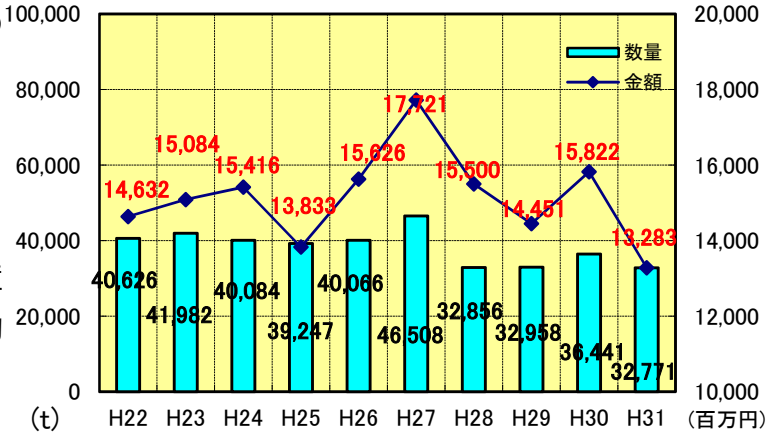
第1. 管内水産業の概況について

(1) 漁業生産状況

平成31年（令和元年）の当管内の漁業総生産高は数量で32,771トン、金額で132億円となっています。

前年と比較すると数量で90%、金額で84%となっています。

また、全道に占める当管内生産高は、数量で約3%、金額で約6%となっています。



	管内	全道	割合
数量	32,771	1,079,227	3%
金額	13,283	238,763	6%

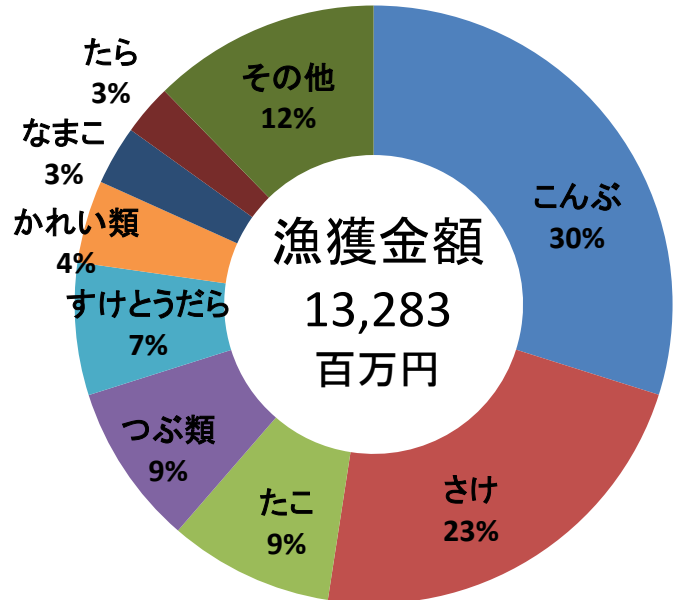
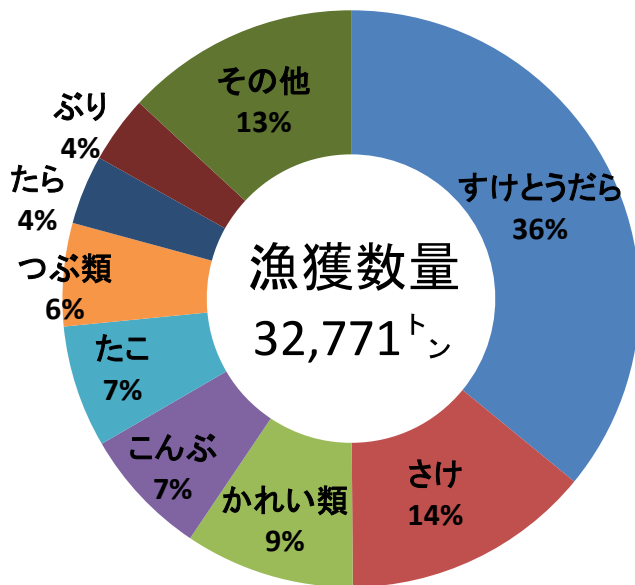
(単位：t、百万円)

	H22	H23	H24	H25	H26	H27	H28	H29	H30	H31	平均
数量	40,626	41,982	40,084	39,247	40,066	46,508	32,856	32,958	36,441	32,771	39,412
金額	14,632	15,084	15,416	13,833	15,626	17,721	15,500	14,451	15,822	13,283	15,217

(単位：t、百万円)

《平成31年(令和元年)主要魚種別漁獲量及び金額》

当管内の主要魚種を見ると、【すけとうだら】が最も多く漁獲され、次いで銀聖の名前でも知られる【さけ】、【かれい類】、【こんぶ】、【たこ】、【つぶ類】と続き、一方金額で見ると、日高を代表とする【こんぶ】が最も多い金額となっており、次いで【さけ】、【たこ】と続きます。また、当管内のつぶ類の漁獲量は、北海道全体で獲れるつぶ類の約3割、金額で約4割を占めています。



漁獲数量	すけとうだら	さけ	かれい類	こんぶ	たこ	つぶ類	たら	ぶり	その他	合計
	11,770	4,584	3,114	2,361	2,247	1,890	1,271	1,235	4,299	32,771
漁獲金額	こんぶ	さけ	たこ	つぶ類	すけとうだら	かれい類	なまこ	たら	その他	合計
	3,968	2,999	1,181	1,162	951	593	425	365	1,638	13,283

(単位：t、百万円)