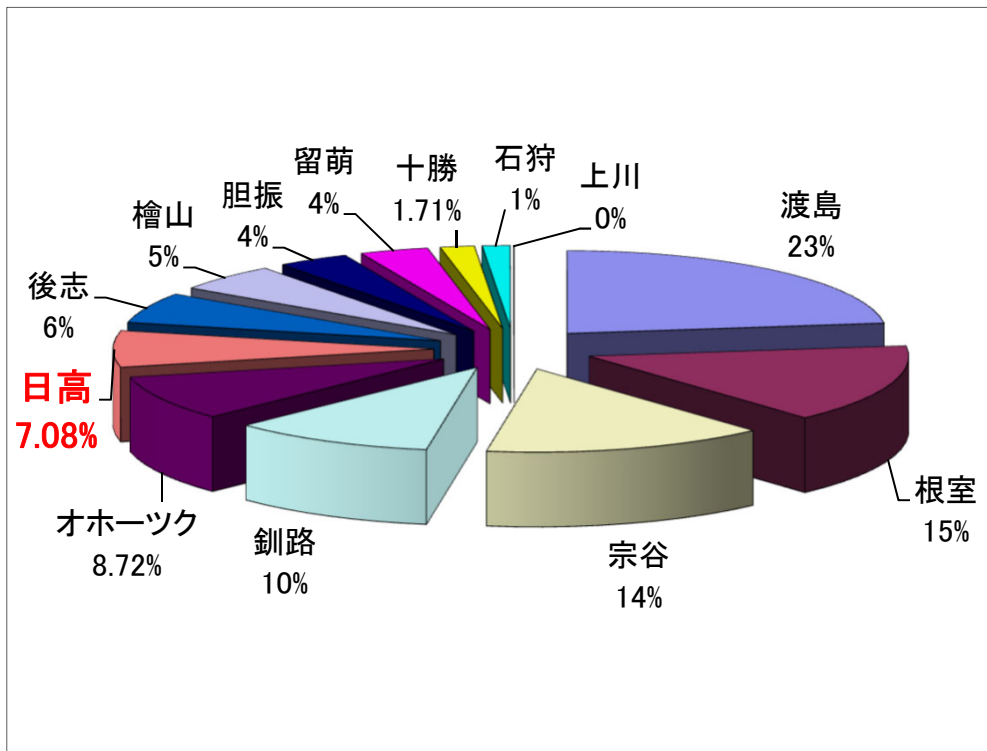


第9. 漁船勢力について

(1) 振興局別漁船隻数

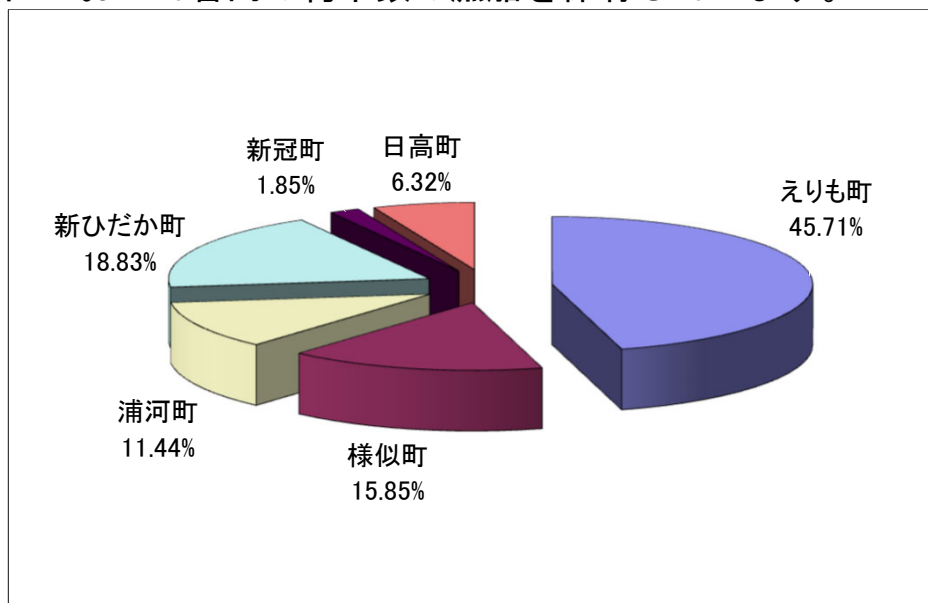
管内の漁船隻数は、令和元年12月31日現在1,678隻であり、全道の7.08%（振興局別第6位）となっています。



渡島総合振興局	5,447
根室振興局	3,620
宗谷総合振興局	3,372
釧路総合振興局	2,424
オホーツク総合振興局	2,066
日高振興局	1,678
後志総合振興局	1,412
檜山振興局	1,256
胆振総合振興局	853
留萌振興局	818
十勝総合振興局	406
石狩総合振興局	330
上川総合振興局	4
全道計	23,686

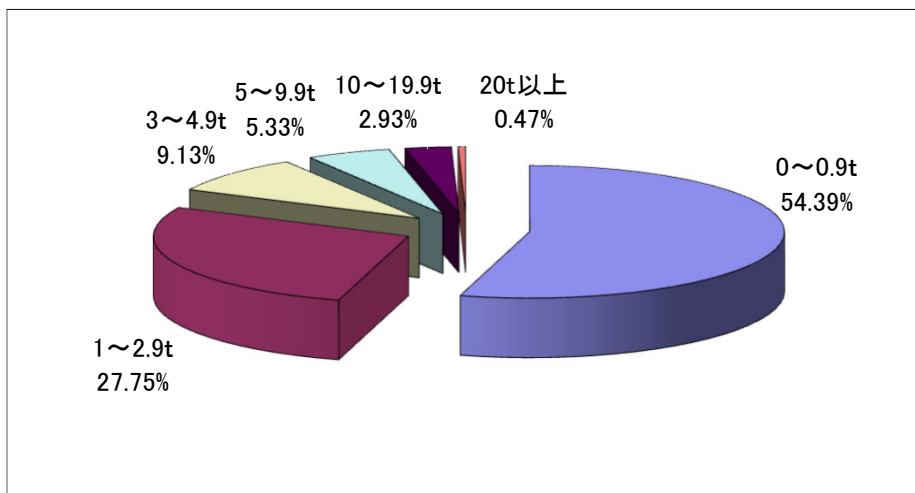
(2) 日高振興局管内漁船隻数

管内における漁船隻数は前年より総体で30隻（約1.8%）減少しています。階層別では、0～0.9t階層が14隻、1～2.9t階層が12隻、3～4.9t階層が6隻減少し、5～9.9t階層が3隻増加、10～19.9t階層が1隻減少しています。また、地区別では、えりも町が767隻と管内全体の約46%を占め、様似町が266隻、浦河町が192隻、新ひだか町が316隻、新冠町が31隻、日高町が106隻となっており、えりも地区において管内の約半数の漁船を保有しています。



えりも町	767
様似町	266
浦河町	192
新ひだか町	316
新冠町	31
日高町	106
管内計	1,678

階層別では、1t未満船で管内全体の54.4%、1t～3t未満船で27.8%、3～5t未満船で約9.1%を占めており、5t未満船で管内漁船の91.3%を占めています。



階層別漁船隻数	
0t～0.9t	929
1t～2.9t	474
3t～4.9t	156
5t～9.9t	91
10t～19.9t	50
20t以上	8
管内計	1,678

(3) 漁船隻数の推移

全道及び管内ともに減少傾向にあります。
管内においては、10年前（H21）と比較して約18%減少しています。

