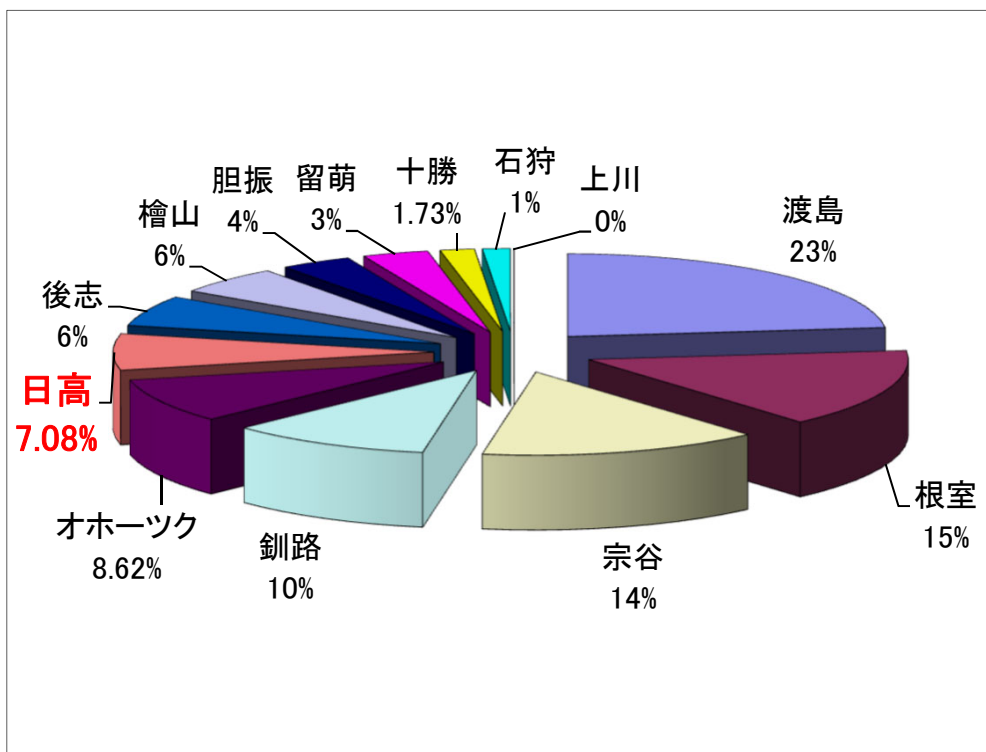


第9. 漁船勢力について

(1) 振興局別漁船隻数

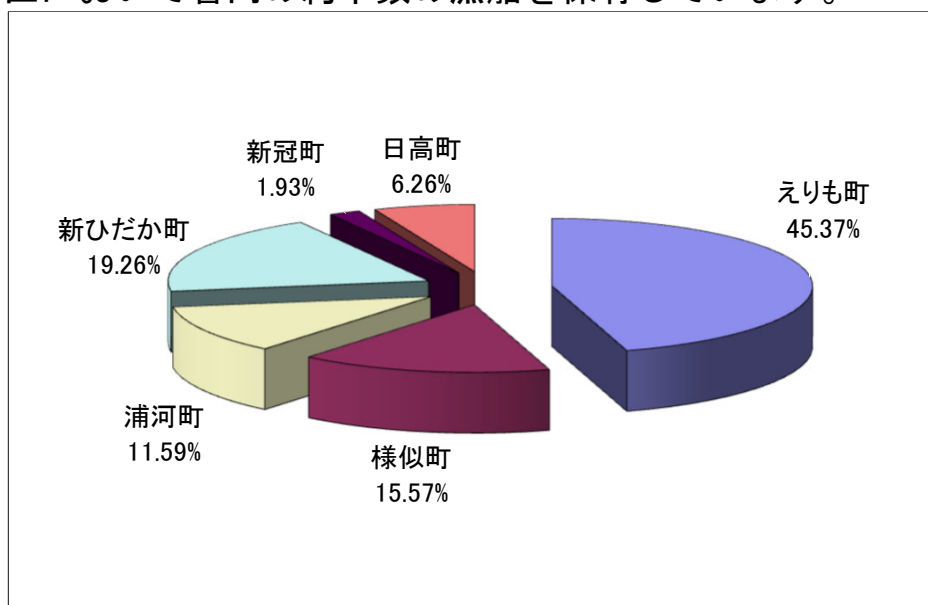
管内の漁船隻数は、平成30年12月31日現在1,708隻であり、全道の7.08%（振興局別第6位）となっています。



渡島総合振興局	5,611
根室振興局	3,689
宗谷総合振興局	3,404
釧路総合振興局	2,455
オホーツク総合振興局	2,079
日高振興局	1,708
後志総合振興局	1,441
檜山振興局	1,308
胆振総合振興局	867
留萌振興局	801
十勝総合振興局	417
石狩総合振興局	336
上川総合振興局	3
全道計	24,119

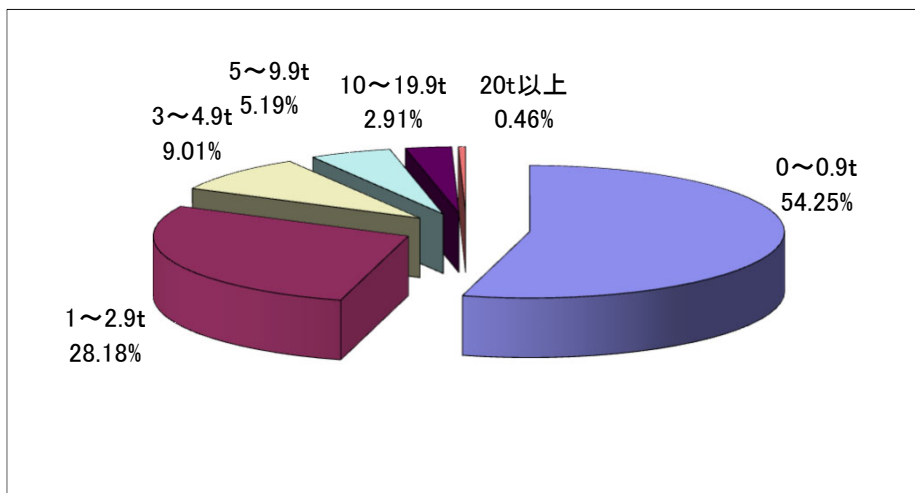
(2) 日高振興局管内漁船隻数

管内における漁船隻数は前年より総体で45隻（約2.6%）減少しています。階層別では、0～0.9t階層が22隻、1～2.9t階層が20隻、3～4.9t階層が2隻減少し、5～9.9t階層が変わらず、10～19.9t階層が1隻減少しています。また、地区別では、えりも町が775隻と管内全体の約45%を占め、様似町が266隻、浦河町が198隻、新ひだか町が329隻、新冠町が33隻、日高町が107隻となっており、えりも地区において管内の約半数の漁船を保有しています。



えりも町	775
様似町	266
浦河町	198
新ひだか町	329
新冠町	33
日高町	107
管内計	1,708

階層別では、1t未満船で管内全体の54.3%、1t～3t未満船で28.2%、3～5t未満船で約9.0%を占めており、5t未満船で管内漁船の91.5%を占めています。



階層 (Weight Class)	隻数 (Number of Vessels)
0t～0.9t	951
1t～2.9t	494
3t～4.9t	158
5t～9.9t	91
10t～19.9t	51
20t以上	8
管内計 (District Total)	1,708

(3) 漁船隻数の推移

全道及び管内ともに減少傾向にあります。
管内においては、10年前（H20）と比較して約18%減少しています。

