

平成28年版 日高の水産

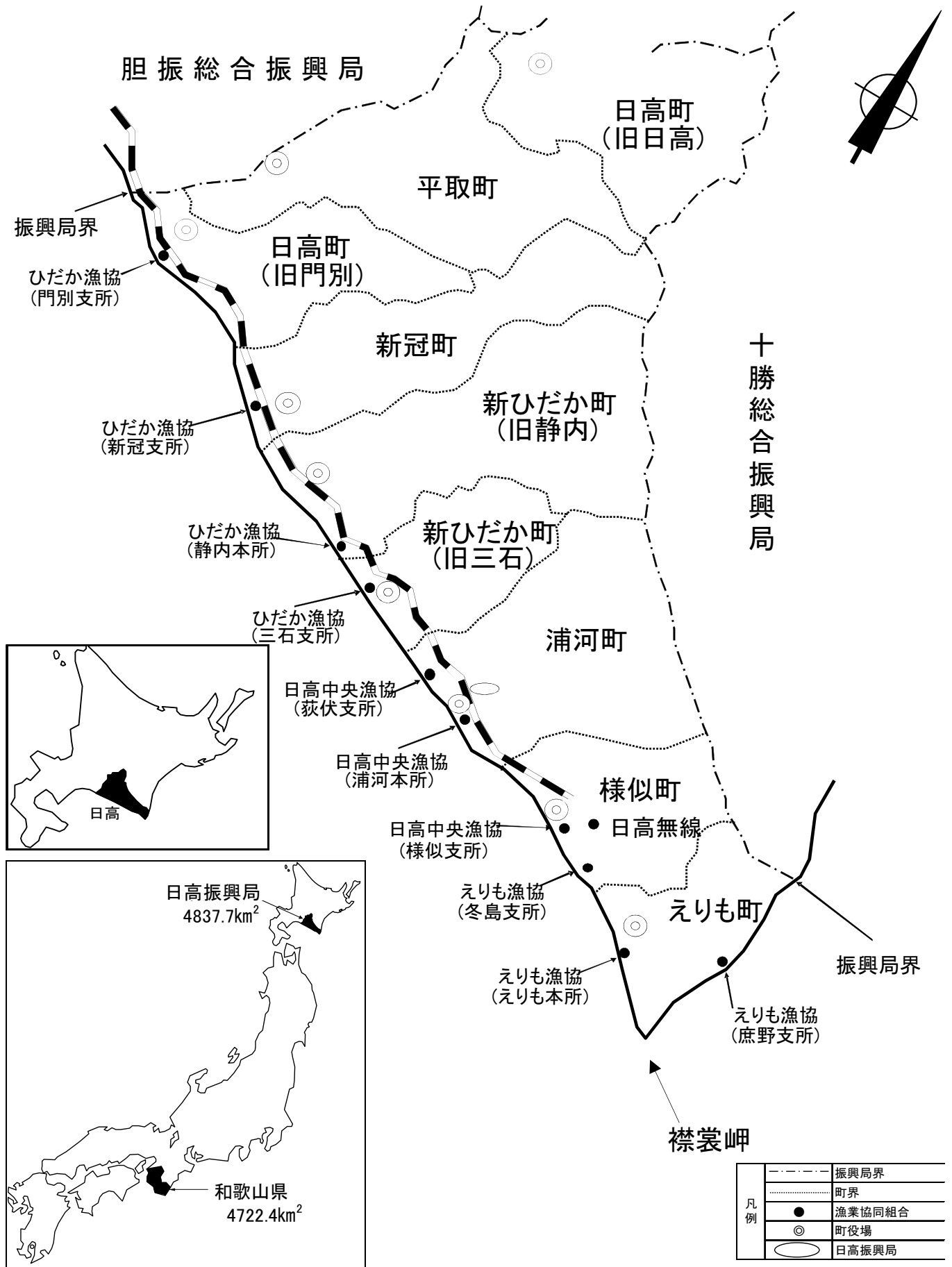


北海道日高振興局



その先の、道へ。北海道
Hokkaido. Expanding Horizons.

日高振興局管内図



目次

日高振興局管内図

第1. 管内水産業の概況について	1
第2. 水産業協同組合の状況について	2
第3. 漁獲統計について	3
第4. 補助事業の実施状況について	4
第5. 水産業制度資金について	4
第6. 水産業の振興に関する施策	5
第7. 栽培漁業の取組概況	9
第8. 漁港の現況について	10
第9. 漁船勢力について	11
第10. 漁業権漁業について	13
第11. 知事・大臣許可漁業について	15
第12. 遊漁船業について	16
第13. 各種取締・規制について	17
第14. さけ・ます増殖事業について	20
第15. 水産技術普及指導について	22
第16. 委員会指示等について	23
第17. その他(水産業関連取組事例)	24
第18. 各種名簿について	26

問い合わせ先

所属名	電話番号
日高振興局産業振興部水産課長	TEL (0146) 22-9320
日高振興局産業振興部水産課漁政係	TEL (0146) 22-9321
水産課水産振興係	TEL (0146) 22-9322
水産課漁業管理係	TEL (0146) 22-9323
水産課主査(水産振興)	TEL (0146) 22-9325
日高地区水産技術普及指導所	TEL (0146) 22-9327
日高地区水産技術普及指導所静内支所	TEL (0146) 42-2055
日高海区漁業調整委員会事務局	TEL (0146) 22-9328

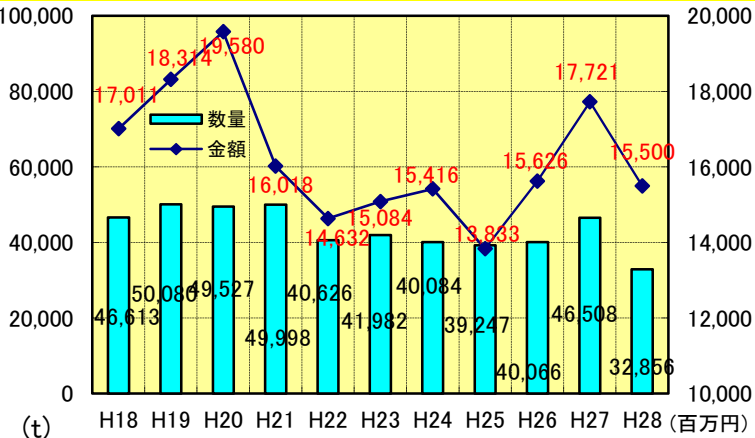
第1. 管内水産業の概況について

(1) 漁業生産状況

平成28年の当管内漁業総生産高数量で32,856t、金額で155億円となっています。

前年と比較すると数量で71%、金額で87%となっています。

また、全道に占める当管内生産高は、数量で約4%、金額で約5%となっています。



	管内	全道	割合
数量	32,856	859,926	4%
金額	15,500	295,144	5%

(単位：t、百万円)

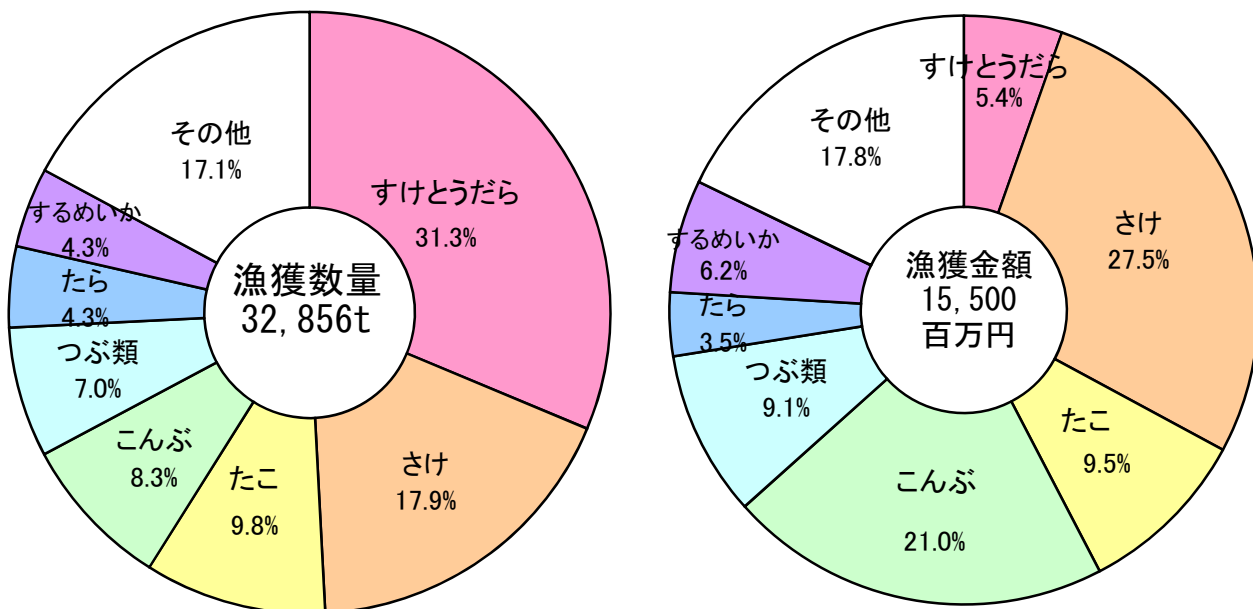
	H19	H20	H21	H22	H23	H24	H25	H26	H27	H28	平均
数量	50,080	49,527	49,998	40,626	41,982	40,084	39,247	40,066	46,508	32,856	43,097
金額	18,314	19,580	16,018	14,632	15,084	15,416	13,833	15,626	17,721	15,500	16,172

(単位：t、百万円)

《平成28年主要魚種別漁獲量及び金額》

当管内の主要魚種を見ると、【すけとうだら】が最も多く漁獲され、次いで銀聖の名前でも知られる【さけ】、【たこ】、【こんぶ】、【つぶ】、【たら】と続きます。一方金額で見ると、【さけ】が最も多い金額となっており、次いで日高を代表する【こんぶ】、【たこ】と続きます。また、当管内のつぶ類の漁獲量は、北海道全体で獲れるつぶ類の約3割、金額で約4割を占めています。

《主要魚種：すけとうだら、さけ、たこ、こんぶ、つぶ類、するめいか、たら》



	すけとうだら	さけ	たこ	こんぶ	つぶ類	たら	するめいか	その他	合計
漁獲数量	10,283	5,871	3,214	2,712	2,302	1,429	1,412	5,633	32,856
漁獲金額	839	4,257	1,471	3,256	1,411	541	960	2,765	15,500

第2. 水産業協同組合の状況について

(1) 漁協概要

当管内には、3つの沿海地区漁業協同組合（ひだか・日高中央・えりも）と
 様似さけ定置網漁業生産組合があります。

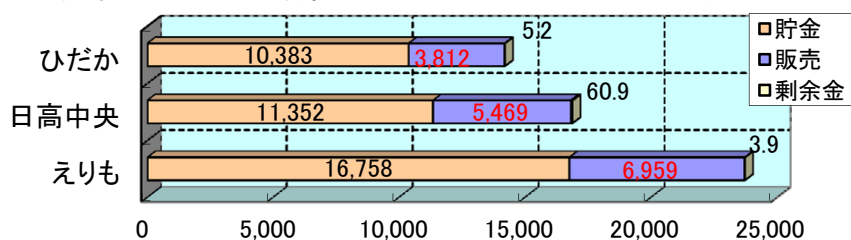
(H29.3.31現在)

漁協名	本所支所	住所	管轄地区	設立年月日	組合員数			販売取扱高 (百万円)	代表理事ほか
					正	准	計		
沿海地区漁業協同組合 ひだか漁協	門別支所	日高町門別本町101番地2の地先 TEL(01456-2-5221)	日高町 (門別本町) 新冠町 新ひだか町 一円	H17.4.1	410	15	425	3,812	代表理事組合長 梶川 博 専務理事 中村 敬
	新冠支所	新冠町字節婦町314番地1 TEL(0146-47-2611)							
	静内本所	新ひだか町静内春立141番地 TEL(0146-48-2111)							
	三石支所	新ひだか町三石港町47番地の1 TEL(0146-33-2211)							
日高中央漁業協同組合	荻伏支所	浦河町荻伏町871番地2先 TEL(0146-25-2031)	浦河町 様似町 (字平宇・ ピライ川 以東を除く) 一円	H18.4.3	357	8	365	5,469	代表理事組合長 高田 勲 専務理事 小松 伸美
	浦河本所	浦河町浜町45番地 TEL(0146-22-2251)							
	様似支所	様似町港町5番地 TEL(0146-36-3111)							
えりも漁協	冬島支所	様似町字冬島10番地1先 TEL(0146-36-3036)	様似町 (字平宇・ 冬島・幌満 ・旭の区域) えりも町 一円	H18.4.3	715	101	816	6,959	代表理事組合長 神田 勉 専務理事 住野谷 張貴
	えりも本所	えりも町字本町182番地2 TEL(01466-2-2211)							
	庶野支所	えりも町字庶野番外地 TEL(01466-4-2311)							
計			3 組合		1,482	124	1,606		

漁業生産組合	様似 さけ定置網	様似町港町5番地 TEL(0146-36-4793)	様似町字平 宇(ピライ川 以東を除く) 及び字鶉舌 一円	H18.3.23	35	0	35		代表理事組合長 向井 進
--------	-------------	-------------------------------	--	----------	----	---	----	--	-----------------

(2) 漁協事業取扱状況

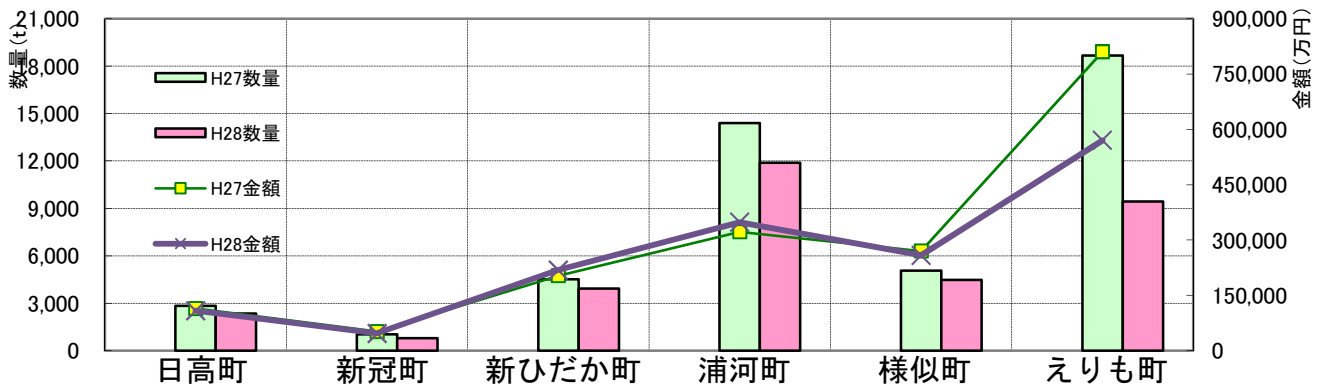
当管内の漁協事業取扱状況は、貯金が総額約385億円、販売取扱高が総額約162億円、剰余金は総額約70百万円となりました。



	ひだか	日高中央	えりも	合計
貯金(百万)	10,383	11,352	16,758	38,493
販売(百万)	3,812	5,469	6,959	16,240
剰余(百万)	5.2	60.9	3.9	70.0

第3. 漁獲統計について

(1) 市町村別漁獲状況



(単位：数量：t、金額：万円)

	日高町		新冠町		新ひだか町		浦河町		様似町		えりも町		合計	
	数量	金額	数量	金額	数量	金額	数量	金額	数量	金額	数量	金額	数量	金額
H27	2,832	114,398	1,032	51,493	4,504	203,397	14,397	322,024	5,067	269,989	18,677	810,886	46,509	1,772,187
H28	2,347	108,323	777	46,352	3,928	218,190	11,896	348,306	4,477	258,165	9,431	570,616	32,856	1,549,952
前年比	83%	95%	75%	90%	87%	107%	83%	108%	88%	96%	50%	70%	71%	87%

(2) 魚種別漁獲状況 (平成28年)

(単位：数量：t、金額：万円)

	日高町		新冠町		新ひだか町		浦河町		様似町		えりも町		合計	
	数量	金額	数量	金額	数量	金額	数量	金額	数量	金額	数量	金額	数量	金額
にしん	0	6	0	1	2	39	3	63	0	12	2	29	8	150
まいわし	0	-	-	-	0	2	0	8	0	1	1	3	1	14
さけ	279	21,385	431	30,031	1,515	105,465	1,256	93,978	1,391	103,277	999	71,603	5,871	425,738
ます	59	1,610	0	0	110	2,302	167	3,542	63	1,155	106	1,862	505	10,471
たら	103	3,865	2	31	49	1,756	709	26,758	20	591	546	21,123	1,429	54,125
すけとうだら	252	2,055	0	0	190	2,182	7,139	52,795	1,001	10,194	1,701	16,631	10,283	83,857
ほっけ	4	276	0	-	5	398	1	80	0	1	0	31	10	787
さば	73	268	0	1	93	362	182	797	73	232	189	537	609	2,195
ひらめ	4	435	1	89	3	285	1	111	0	50	0	23	9	994
まがれい	61	2,042	5	184	15	469	7	183	11	360	31	962	130	4,200
ひれぐろ	13	232	1	25	13	298	13	391	5	102	9	185	54	1,233
すながれい	2	24	0	1	1	4	1	2	0	1	3	28	7	59
そうはち	228	3,460	4	66	203	3,236	157	2,337	196	2,297	185	2,309	973	13,704
あがれい	10	318	1	18	6	215	4	166	7	236	42	1,230	70	2,183
くろがしらかれい	2	38	0	10	1	15	0	3	0	1	1	24	4	91
まつかわ	24	3,846	3	573	10	1,532	11	1,396	6	714	22	2,233	77	10,295
その他のかれい類	182	9,890	12	698	163	10,025	160	11,414	36	1,905	403	27,974	956	61,907
めぬけ	0	5	-	-	1	385	1	316	-	-	2	375	4	1,080
きちじ	2	460	-	-	1	318	14	2,861	0	16	4	1,166	21	4,821
ぶり	26	399	10	166	117	4,215	67	1,355	22	367	202	2,643	445	9,146
さめ類	27	58	4	7	37	34	11	20	7	113	63	68	148	299
ししゃも	32	5,830	1	-	3	555	1	0	-	-	17	2,543	54	9,122
はたはた	0	1	0	-	0	3	0	88	0	1	64	2,412	64	2,418
あいなめ	4	81	1	20	2	43	1	14	0	4	9	191	17	353
そい類	16	520	5	152	8	258	11	304	2	74	11	248	53	1,556
その他の魚類	127	2,028	10	282	63	1,470	80	1,868	109	221	350	2,091	736	7,059
するめいか	-	-	-	-	238	15,893	849	60,194	325	19,952	0	0	1,412	96,039
みずだこ	297	13,583	82	3,725	212	9,139	236	11,852	281	14,218	296	12,219	1,404	64,736
やなぎだこ	269	12,102	104	4,552	313	14,695	285	12,861	264	12,450	575	25,718	1,810	82,378
なまこ	34	12,326	3	1,278	14	5,065	18	6,922	9	3,463	10	4,120	88	33,173
毛がに	7	1,950	4	1,116	6	1,633	3	742	14	4,286	96	31,467	130	41,193
えぞばふんうに	-	-	-	-	5	4,301	6	5,544	3	3,017	6	8,513	19	21,375
きたむらさきうに	-	-	-	-	5	3,513	3	2,503	-	-	0	54	8	6,070
ほっこくあかえび	0	1	0	4	-	-	0	8	-	-	0	23	0	37
とやまえび	1	108	-	-	-	-	0	28	0	1	2	457	2	594
その他の水産動物	4	62	0	13	0	34	9	398	3	268	0	47	17	823
ほっけ貝類	94	4,599	35	1,555	95	4,243	13	511	15	719	83	4,074	334	15,700
つぶ貝類	96	3,107	54	1,435	308	10,936	128	4,995	244	31,435	1,472	89,213	2,302	141,122
えぞばかがい	0	3	0	25	6	378	0	15	3	288	11	1,962	20	2,672
その他の貝類	2	101	5	225	14	536	2	58	3	122	13	489	38	1,532
こんぶ	13	1,250	1	69	101	11,788	347	40,767	362	44,809	1,889	226,926	2,712	325,609
その他の海藻類	-	-	-	-	0	171	0	56	3	1,210	17	6,813	21	8,249
合計	2,347	108,323	777	46,352	3,928	218,190	11,896	348,306	4,477	258,165	9,431	570,616	32,856	1,549,952

※小数点切り上げ・切り捨てにより、合計が一致しない場合があります。

第4. 補助事業の実施状況について

(1) 地域づくり総合交付金事業

地域の総意と主体性に基づく地域の特性や優位性を生かした取組の促進を図るため、市町村等による地域課題の解決や地域活性化を目的とした取組を推進するための事業です。

地域づくり推進事業（一般事業）

(単位:千円)

事業内容	事業主体	地区	事業量	事業費
三石荷捌施設用 電動フォークリフト 導入事業	新ひだか町	三石	荷捌作業用電動フォークリフト 2台	6,284
三石漁港漁船用 燃料給油施設整備事業	新ひだか町	三石	漁船用燃料給油施設 (重油タンク1基)	10,638
水産物付加価値向上対策事業	新ひだか町	春立・三石	手動式活魚処理機 5台・ 保冷タンク10台	7,290
鮮魚荷受けタンク置事業	えりも町	本町	スケトウダラ刺し網漁業の 鮮魚荷受けタンク 50基	24,300

第5. 水産業制度資金について

(1) 北海道漁業近代化資金

漁業者等の資本装備の高度化を図り、その経営の近代化に資することを目的として、昭和44年に創設された資金で、漁協等の金融機関が漁業者等に長期かつ低利の施設資金等を融資できるように利子補給を行う制度です。

資金種類 融資機関名	承認数	1号資金		2号資金	3号資金	4号資金	5号資金	6号資金	7号資金	合計
		20t以上	20t未満							
ひだか漁協	件数	0	3	1	0	0	0	0	0	4
	金額	0	11,510	2,990	0	0	0	0	0	14,500
日高中央漁協	件数	0	4	1	0	0	0	0	0	5
	金額	0	29,300	4,900	0	0	0	0	0	34,200
えりも漁協	件数	0	5	2	0	0	0	0	0	7
	金額	0	120,500	19,300	0	0	0	0	0	139,800
合計	件数	0	12	4	0	0	0	0	0	16
	金額	0	161,310	27,190	0	0	0	0	0	188,500

(H28.4~H29.3まで) (単位:千円)

- ※ 1号資金・・・漁船に係る資金
- 2号資金・・・漁船漁具保管修理施設等に係る資金
- 3号資金・・・漁場改良造成用器具等に係る資金
- 4号資金・・・漁具等に係る資金
- 5号資金・・・水産動植物の種苗購入・育成に係る資金
- 6号資金・・・漁村環境整備施設に係る資金
- 7号資金・・・大臣特認に係る資金

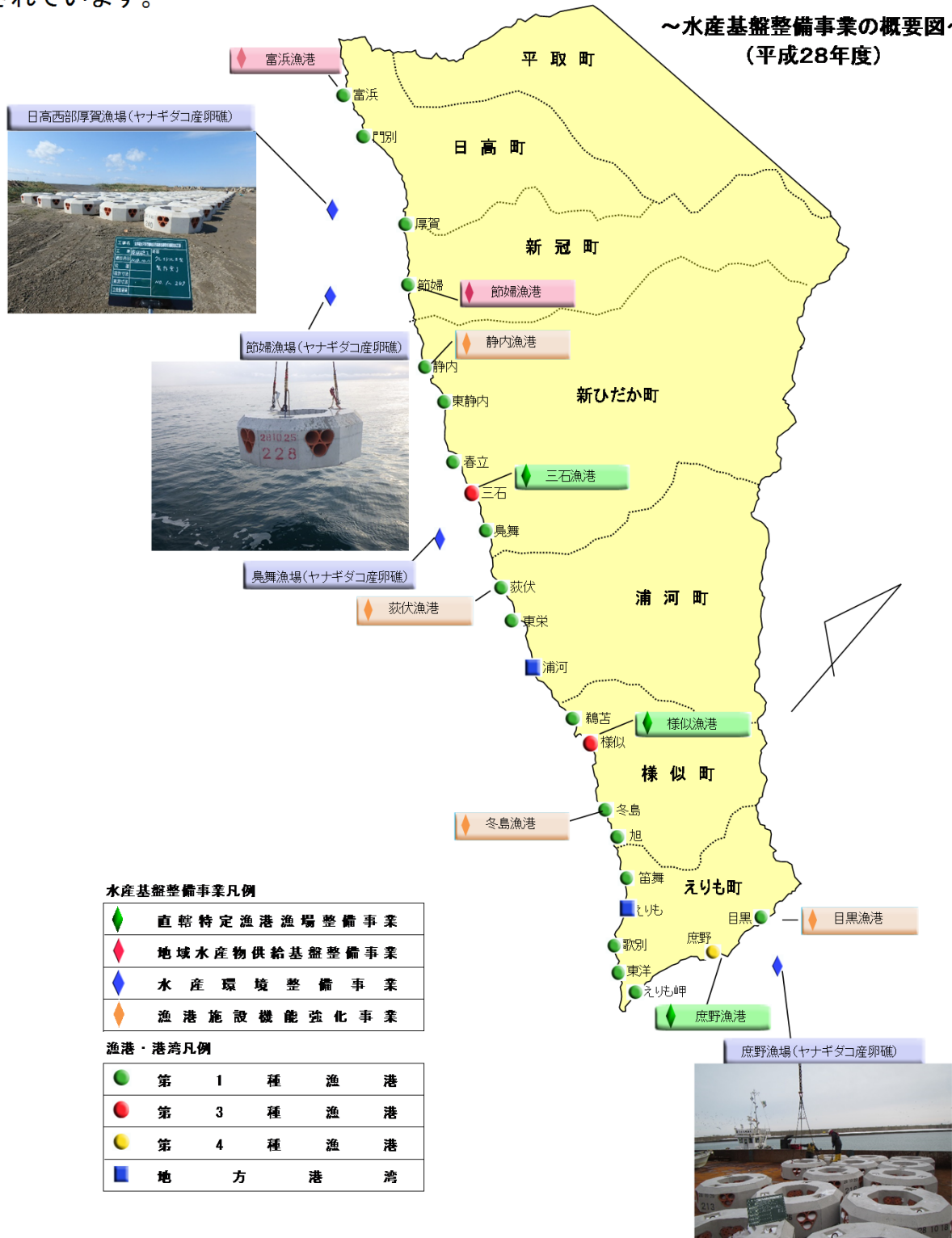
第6. 水産業の振興に関する施策

(1) 水産基盤整備事業

水産基盤整備事業は、現状の水産業を取り巻く情勢・課題に的確に対応するため、旧来の個々の施設単位で実施してきた、「漁港整備事業」及び「沿岸漁場整備開発事業」を統合し、資源の増殖から生産・流通まで一貫した事業展開が可能となるよう再編され、より効率的、効果的な漁港、漁場、漁村づくりが実施されています。

このうち当管内においては水産物供給基盤整備事業、水産資源環境整備事業が実施されています。

～水産基盤整備事業の概要図～
(平成28年度)



水産基盤整備事業凡例

	直轄特定漁港漁場整備事業
	地域水産物供給基盤整備事業
	水産環境整備事業
	漁港施設機能強化事業

漁港・港湾凡例

	第 1 種 漁 港
	第 3 種 漁 港
	第 4 種 漁 港
	地 方 港 湾

＜水産物供給基盤整備事業＞

『直轄特定漁港漁場整備事業』

水産物の生産・流通の拠点的役割、漁船の避難上重要な役割を果たしている漁港について、漁港漁場整備法に規定する漁港漁場整備方針に適合した特定漁港漁場整備事業計画に基づき、国の持つ技術力を活かしながら、先駆的、経済的、効率的な漁港施設の整備を行うことを目的とした事業です。

『地域水産物供給基盤整備事業』

当該漁場に密接に関連する第1種漁港等『沿岸漁業及び増養殖の振興に資する漁港』を、一体的に整備することにより、地域における水産資源の維持及び増大並びに水産物の生産及び流通機能を強化することを目的とした事業です。

なお、既に天然の漁場等が形成されており当面漁場の整備の予定がない場合の漁港の整備及び当面整備の予定がない漁港等と利用上密接に関連する漁場の整備は、単独で実施できるものとなっています。

『漁港施設機能強化事業』

高潮や波高の増大等に対して十分に安全が確保されていない漁港施設について必要最低限の機能強化、防護対策を行う事業です。

『水産物供給基盤機能保全事業』

効率的で効果的な漁港施設の更新を図るため、漁港施設の老朽化状況を調べる機能診断の実施及び機能診断結果に基づく機能保全計画の策定並びに機能保全計画に基づく漁港施設の保全工事を行う事業です。

【直轄特定漁港漁場整備事業実績】

(平成28年度)

地区名	事業費	整備内容	基本計画
三石	454,374 千円	-3.5m岸壁(改良)(舗装工 L=92.3m) -3.5m岸壁(埠頭)(L=68.0m) -3.0m岸壁(埠頭)(L=68.0m) 船揚場(補修)(L=40.5m)	計画期間：H14～H28 総事業費：7,888,000千円 港内静穏度対策、衛生管理対策
庶野	1,088,400 千円	-4.0m岸壁(補修)(上部工 L=35.0m) -3.5m岸壁(改良)(付帯施設 一式) 用地(人工地盤)(付帯施設 一式)	計画期間：H14～H30 総事業費：7,383,000千円 港内静穏度・越波対策、避難機能確保、衛生管理対策、磯根漁業支援

【地域水産物供給基盤整備事業実績】

(平成28年度)

地区名	工事費	整備内容	基本計画
えりも岬 周辺	32,214 千円	冬島漁場旭・幌満工区(工事費：15,393千円) 着定基質設置(囲い礁) A=1,093.1m ² 対象種：フクロフノリ	計画期間：H21～H28 総事業費：308,000千円 事業規模：1.12ha

【漁港施設機能強化事業実績】

(平成28年度)

地区名	工事費	整備内容	基本計画
静内	118,681 千円	静内漁港(工事費：118,681千円) 防砂堤(L=1.9m) 防砂堤(付帯工)(L=47.9m)	計画期間：H27～H30 総事業費：700,000千円

【水産物供給基盤機能保全事業実績】

(平成28年度)

地区名	工事費	整備内容	基本計画
日高(富浜)	179,479 千円	富浜漁港(工事費:179,479千円) 北防波堤(L=58.0m) 北護岸(L=10.7m) -3.0m航路(A=1,360㎡、V=789m ³) -2.5m泊地(A=2,500㎡、V=950m ³)	計画期間:H24~H36 総事業費:1,039,000千円
日高(門別)	33,803 千円	門別漁港(工事費:33,803千円) -3.5m航路(A=2,880㎡、V=3,448m ³)	計画期間:H28~H37 総事業費:283,000千円
日高(厚賀)	47,834 千円	厚賀漁港(工事費:47,834千円) -3.5m航路(A=2,880㎡、V=2,052m ³) -3.0m航路(A=2,640㎡、V=2,085m ³)	計画期間:H27~H36 総事業費:469,000千円
日高(節婦)	72,316 千円	節婦漁港(工事費:72,316千円) 南防波堤(L=10.5m) -4.0m航路(A=3,400㎡、V=7,493m ³)	計画期間:H24~H36 総事業費:969,000千円
日高(静内)	98,410 千円	静内漁港(工事費:98,410千円) -3.5m航路(A=11,500㎡、V=9,850m ³)	計画期間:H27~H36 総事業費:826,000千円
日高(東静内)	44,616 千円	東静内漁港(工事費:44,616千円) -3.0m航路(A=2,800㎡、V=2,616m ³) -3.0m泊地(A=3,000㎡、V=2,161m ³)	計画期間:H27~H36 総事業費:381,000千円
日高(鳧舞)	11,444 千円	鳧舞漁港(工事費:11,444千円) -3.5m航路(A=1,200㎡、V=1,340m ³)	計画期間:H24~H37 総事業費:210,000千円
日高(荻伏)	192,377 千円	荻伏漁港(工事費:192,377千円) -4.5m航路(A=9,740㎡、V=23,062m ³) -4.5m泊地(A=1,600㎡、V=4,294m ³)	計画期間:H24~H36 総事業費:1,474,000千円
日高(東栄)	4,5533 千円	東栄漁港(工事費:46,533千円) 新北防波堤(L=18.4m) -2.5m物揚場(L=21.6m)	計画期間:H28~H37 総事業費:173,000千円
日高(鵜苫)	38,255 千円	鵜苫漁港(工事費:38,255千円) 南防波堤(L=27.3m)	計画期間:H27~H30 総事業費:150,000千円
日高(冬島)	12,232 千円	冬島漁港(工事費:12,232千円) -2.5m泊地(A=1,405㎡、V=703m ³)	計画期間:H27~H36 総事業費:62,000千円
日高(歌別)	47,268 千円	歌別漁港(工事費:47,268千円) -3.5m航路(A=2,930㎡、V=4,075m ³) -3.0m泊地(A=1,650㎡、V=787m ³)	計画期間:H27~H36 総事業費:288,000千円