

## 農作物の生育状況（7月1日現在）

令和3年（2021年）7月7日  
北海道日高振興局

### （概況：静内）

6月中旬の平均気温は平年より高く、降水量及び日照時間は平年並で推移した。

6月下旬の平均気温は平年並で、降水量は平年よりかなり少なく、日照時間は平年より多く推移した。

### （生育状況・農作業状況）

作物	生育状況及び農作業状況							摘要
	区分		本年	平年差	評価	生育期節	遅速日数	
水稻	草丈	cm	45.8	6.2	長	-	早 2	生育は順調に進んでいる。
	葉数	枚	8.6	0.2	平年並			
	茎数	本/m <sup>2</sup>	501	60	多			
牧草	草丈(2番)	cm	12.0	3.0	長	-	早 1	2番草の生育は平年並みである。 1番草の収穫は、好天により早く進んでいる。
	収穫(1番)	%	70	-	-	-	早 9	
とうもろこし (サイレージ)	草丈	cm	85.9	9.4	やや長	-	早 2	生育は平年並である。
	葉数	枚	9.1	0.1	平年並			

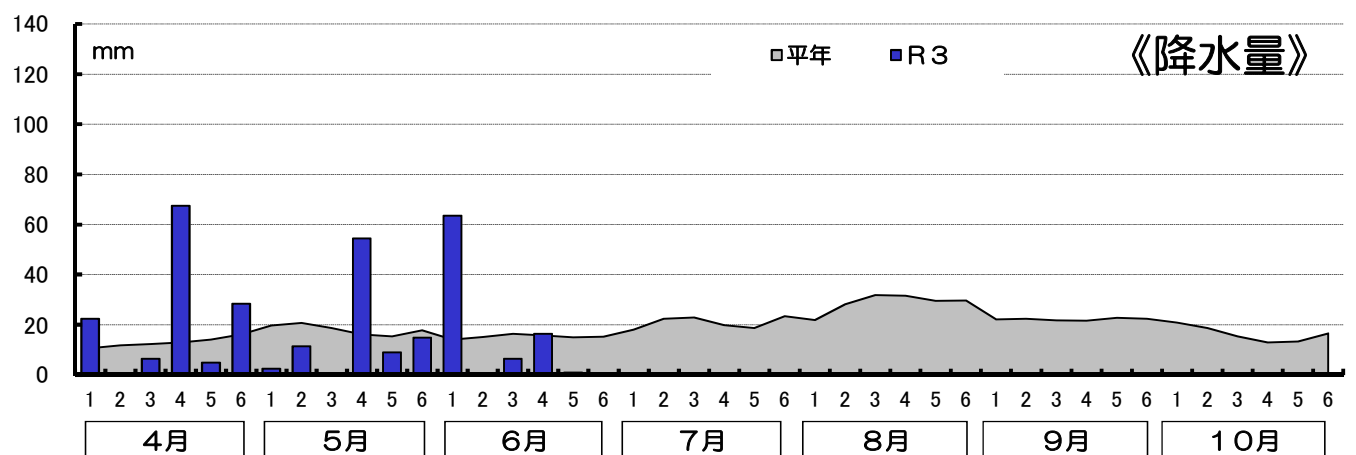
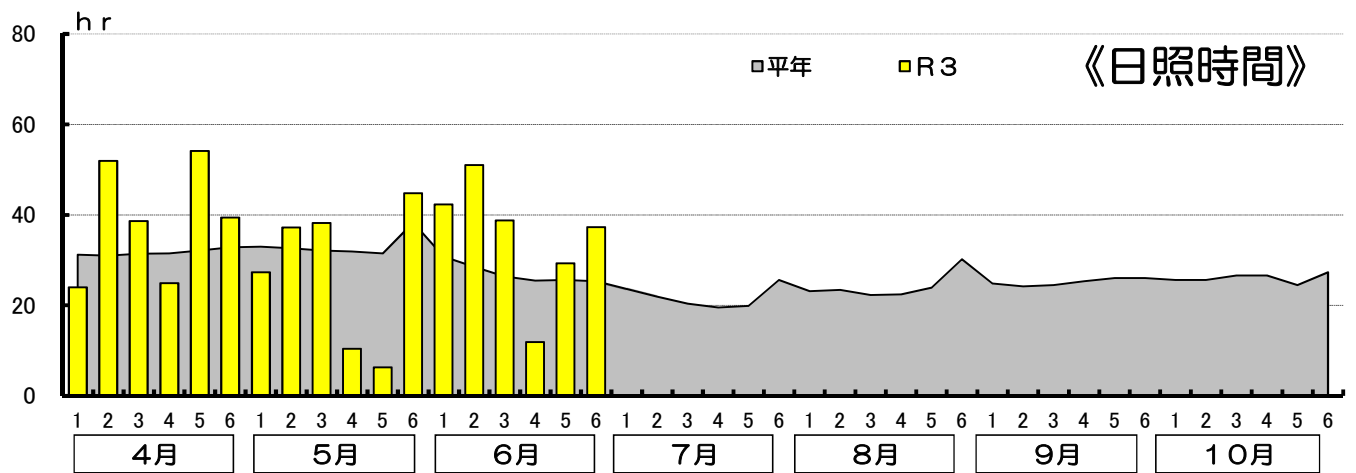
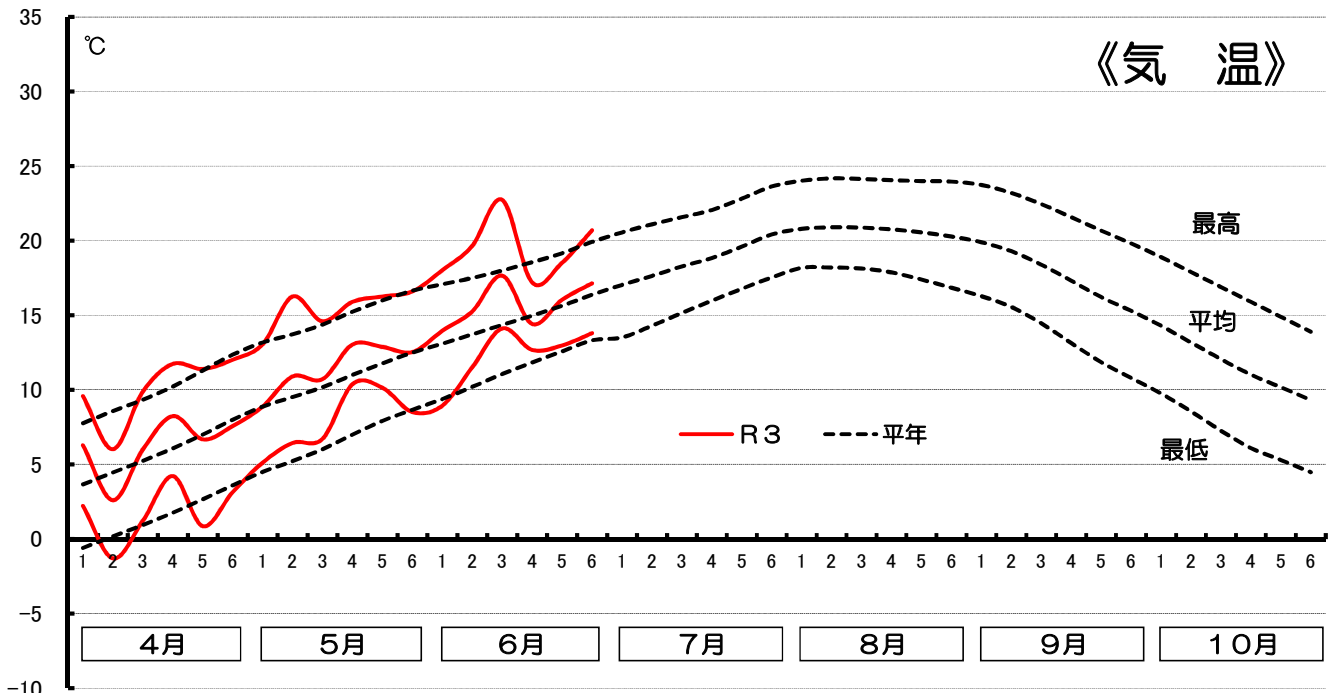
この調査は、日高農業改良普及センターが調査したものを加重平均して集計したものです。

注)遅速は、±2日までを「平年並」、±3～4日を「やや早い(遅い)」、±5日以上を「早い(遅い)」としています。

次回の発表は7月15日現在を7月21日（水）に公表予定です。

# R3年 気象表

静内 アメダスポイントデータ



	4月			5月			6月			7月		
	平年	本年	差	平年	本年	差	平年	本年	差	平年	本年	差
積算温度	172.2	186.9	14.7	331.8	357.3	25.5	440.9	472.4	31.5	579.5	-	-
日照時間	190.0	225.8	35.8	199.4	164.2	-35.2	162.1	210.6	48.5	130.9	-	-
降水量	78.2	130.0	51.8	108.9	92.4	-16.5	91.9	87.5	-4.4	125.5	-	-

	8月			9月			10月			5月~10月の積算値		
	平年	本年	差	平年	本年	差	平年	本年	差	平年	本年	差
積算温度	641.2	-	-	532.2	-	-	359.6	-	-	2885.2	-	-
日照時間	145.3	-	-	150.8	-	-	156.2	-	-	944.7	-	-
降水量	173.0	-	-	133.5	-	-	98.1	-	-	730.9	-	-