随 時 記 者 発 表

<table>
<tr><td>項　　目</td><td colspan="4">農作物生育状況調査（９月１５日現在）</td></tr>
<tr><td rowspan="2">区　分　等</td><td>発　　表</td><td>月　　日　　時　　分</td><td rowspan="2">説明者</td><td rowspan="2"></td></tr>
<tr><td>資料配付</td><td>９月１９日１５時００分</td></tr>
<tr><td>添 付 資 料</td><td colspan="4">別添のとおり</td></tr>
<tr><td>発 表 要 旨</td><td colspan="4">農作物生育状況調査（９月１５日現在）の結果を公表します。</td></tr>
<tr><td>担　　当</td><td colspan="4">北海道日高振興局産業振興部農務課　　農務課長　山本　健彦
農政係長　佐藤　芳弘

電話　０１４６－２２－９３４１（直通）</td></tr>
</table>

公表用紙

農作物の生育状況（９月１５日現在）

令和元年(2019年)9月19日
北 海 道 日 高 振 興 局

（概　況：静　内）

９月上旬の気象については、気温は平年より高く、降水量は平年よりかなり少なく、日照時間は平年よりかなり多く推移した。

（生育状況・農作業状況）

作物		区分		本年	平年差	評価	生育期節	遅速日数	摘　　要
水稲		籾黄化	%	91	4	－	成熟	早 1	９月２半旬の高温により、籾の黄化が進んだ。
牧草	二番草	収穫	%	66	－	－	－	± 0	二番草収穫が平年並みに進んでいる。
とうもろこし（サイレージ用）		稈長	cm	299.4	10.6	平年並	糊熟	早 3	高温により登熟が進み、収穫が始まっている。
		収穫	%	16	－	－	－	早 2	

この調査は、日高農業改良普及センターが調査したものを加重平均して集計したものです。
「遅速」の説明は、±2日までが「平年並」、±3～4日が「やや早い(遅い)」、±5日以上が「早い(遅い)」としています。
次回の発表は、１０月１日現在を１０月３日（木）に公表予定です。

R1 年　気象表　　静内　アメダスポイントデータ

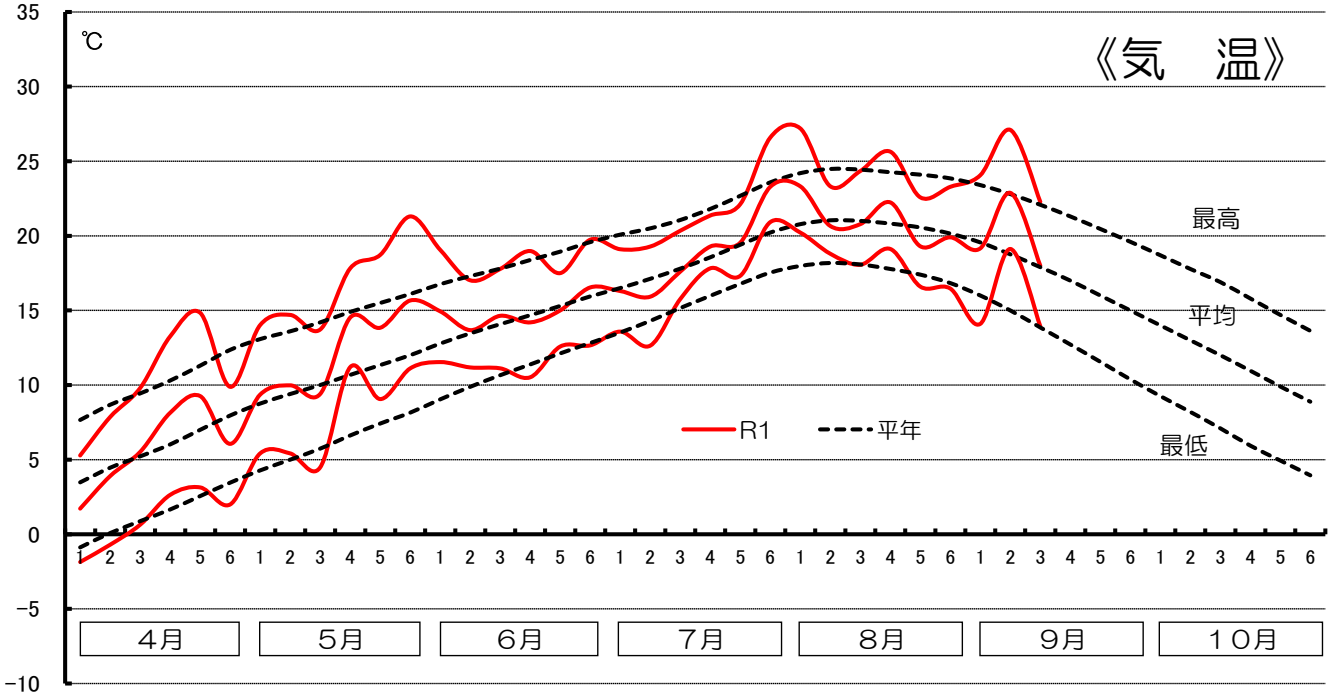

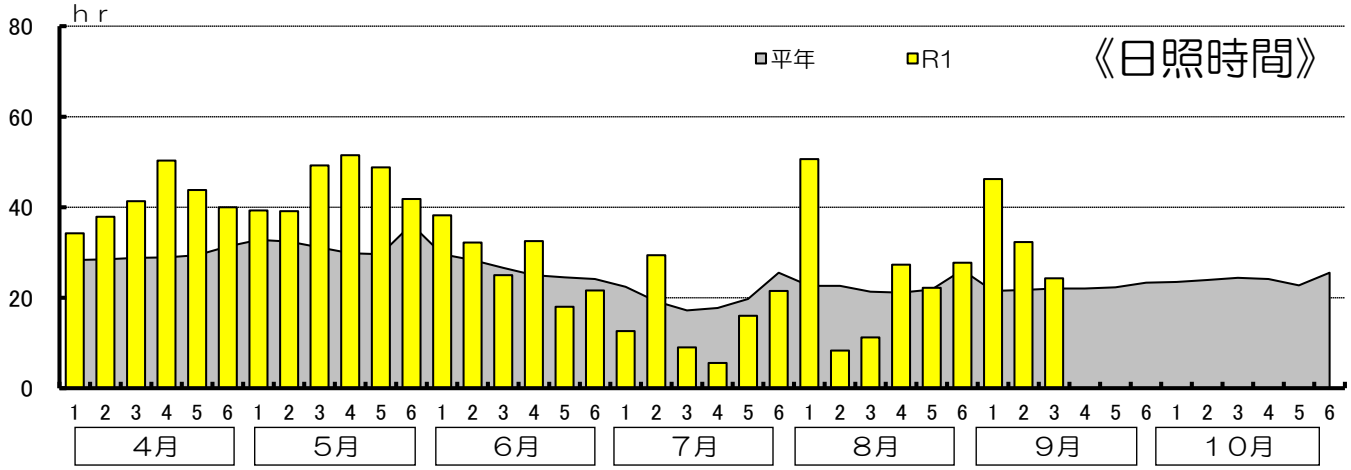

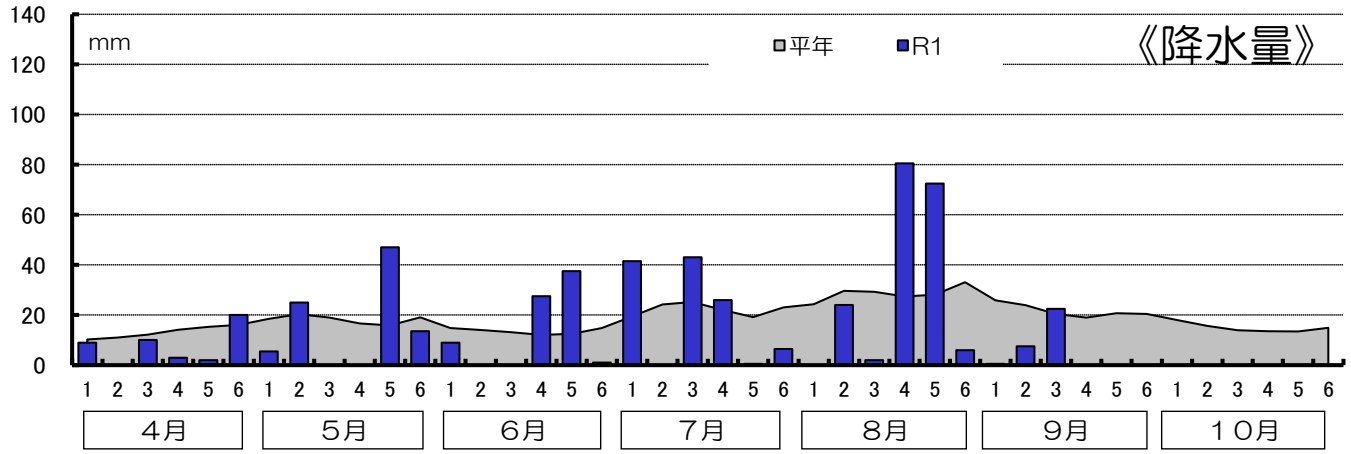

	4月			5月			6月			7月		
	平年	本年	差	平年	本年	差	平年	本年	差	平年	本年	差
積算温度	170.7	173.0	2.3	169.8	221.5	51.7	431.2	445.0	13.8	568.2	582.9	14.7
日照時間	175.2	239.7	64.5	89.6	141.4	51.8	158.1	167.5	9.4	121.7	94.1	−27.6
降水量	78.9	44.0	−34.9	48.5	51.5	3.0	81.4	75.0	−6.4	133.2	117.5	−15.7

	8月			9月(1～12日)			10月			5月～10月の積算値		
	平年	本年	差	平年	本年	差	平年	本年	差	平年	本年	差
積算温度	641.9	650.9	9.0	281.1	300.2	19.1	352.6	−	−	2444.8	−	−
日照時間	135.5	147.3	11.8	65.2	102.8	37.6	144.1	−	−	714.2	−	−
降水量	171.9	185.0	13.1	70.2	30.5	−39.7	89.4	−	−	594.6	−	−