

Hidaka

衛生

管内の水道普及率は、令和4年度末現在で93.0%となっており、全道水準(98.3%)を下回っています。

また、管内の生活排水処理については、令和4年度末日現在の汚水処理人口普及率が79.9%と、全道水準(96.3%)を大幅に下回っていますが、それを補完するように、合併処理浄化槽の普及率は14.7%と全道水準(3.2%)を上回っています。



日高町日高浄化センター

■水道 (R5.3.31 現在)

| 区分 | 行政区域内人口(人)(A) | 許可等施設数 | | | | 現在給水人口(B) | 普及率(B/A)(%) |
|----|---------------|--------|------|------|-----|-----------|-------------|
| | | 上水道 | 簡易水道 | 専用水道 | 計 | | |
| 管内 | 61,585 | 4 | 8 | 8 | 20 | 57,260 | 93.0 |
| 全道 | 5,114,809 | 88 | 191 | 526 | 805 | 5,027,855 | 98.3 |

(環境生活部環境保全局環境政策課「令和3年度北海道の水道」)

■汚水処理 (R5.3.31現在)

| 区分 | 行政区域内人口(人)(A) | 公共下水道 | 農業集落排水施設 | 漁業集落排水施設 | 個別処理(合併処理浄化槽)(C) | 処理人口(B) | 汚水処理人口普及率B/A(%) | 合併処理浄化槽普及率C/A(%) |
|----|---------------|-----------|----------|----------|------------------|-----------|-----------------|------------------|
| 管内 | 61,373 | 38,036 | 1,891 | 81 | 9,032 | 49,040 | 79.9 | 14.7 |
| 全道 | 5,112,883 | 4,697,563 | 53,194 | 8,743 | 165,988 | 4,925,488 | 96.3 | 3.2 |

(建設部まちづくり局都市環境課「北海道の下水道2022」)

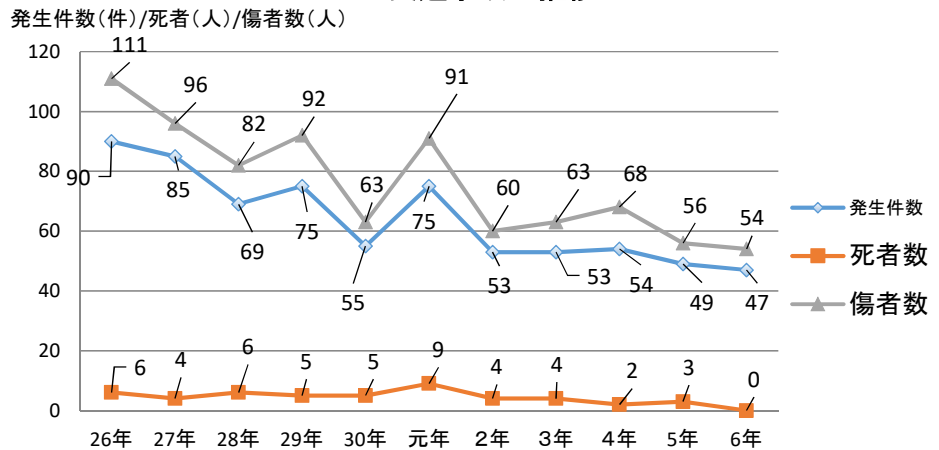
交通安全

令和6年の管内の交通事故発生状況は、発生件数は前年より2件減少し47件、死者数は前年より3人減少し0人、傷者数は前年より2人減少し54人でした。

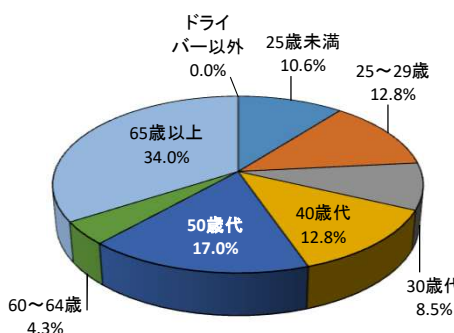
管内の交通事故発生状況を過去10年の推移でみると、「発生件数」「傷者数」は約5割程度にまで減少しており、「死者数」は0人まで減少と、総じて漸減傾向が続いています。

しかし、加害者、被害者ともに高齢者の事故が多く発生していることから、今後も、高齢者に対する啓発をはじめ、飲酒運転根絶のほか、各種交通安全対策の推進が必要です。

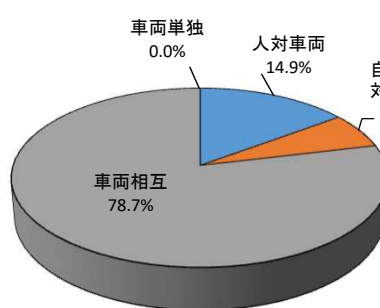
■交通事故の推移



■第一当事者年齢別発生件数(令和6年)



■事故類型別発生件数(令和6年)



■法令違反別発生件数(令和6年)

