

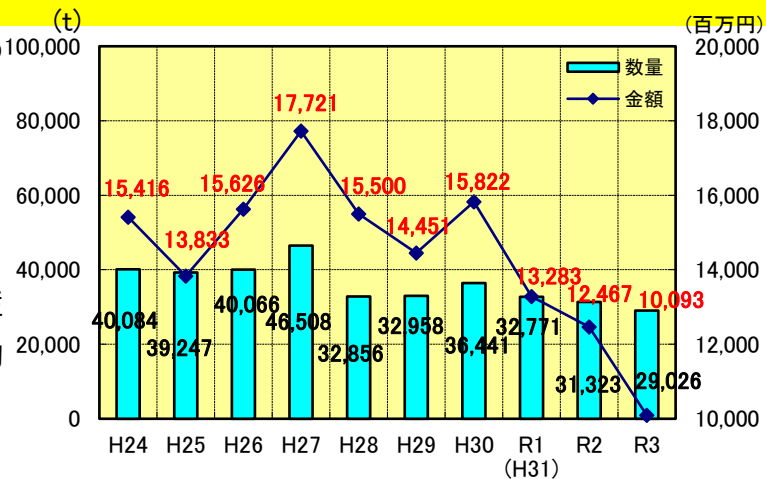
第1. 管内水産業の概況について

(1) 漁業生産状況

令和3年の当管内の漁業総生産高は数量で29,026トン、金額で100億円となっています。

前年と比較すると数量で93%、金額で81%となっています。

また、全道に占める当管内生産高は、数量で約2%、金額で約4%となっています。



(単位：t、百万円)

	管内	全道	割合
数量	29,026	1,176,879	2%
金額	10,093	258,611	4%

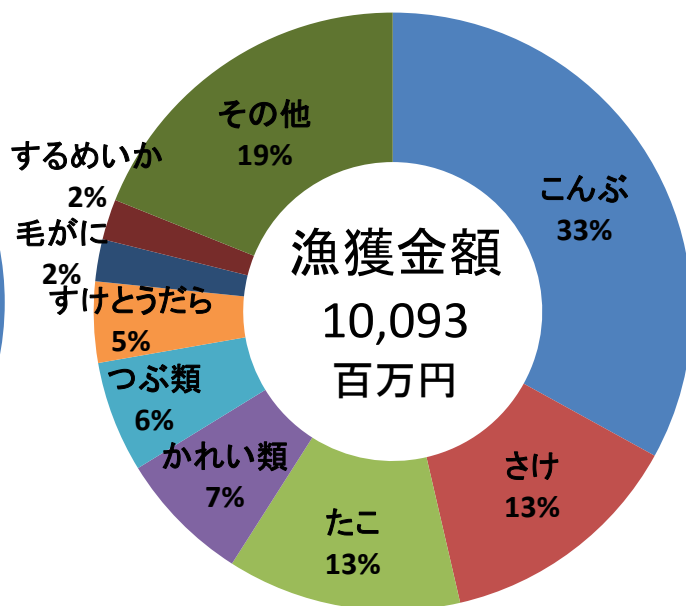
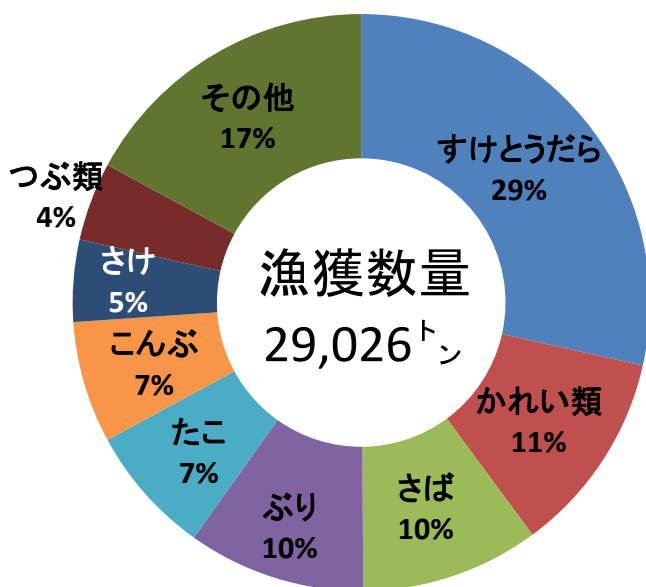
(単位：t、百万円)

	H24	H25	H26	H27	H28	H29	H30	R1 (H31)	R2	R3	平均
数量	40,084	39,247	40,066	46,508	32,856	32,958	36,441	32,771	31,323	29,026	36,660
金額	15,416	13,833	15,626	17,721	15,500	14,451	15,822	13,283	12,467	10,093	14,481

《令和3年主要魚種別漁獲量及び金額》

当管内の主要魚種を見ると、【すけとうだら】が最も多く漁獲され、次いで【かれい類】、【さば】と続きます。

一方金額で見ると、日高を代表とする【こんぶ】が最も多い金額となっており、次いで【さけ】、【たこ】と続きます。また、当管内のつぶ類の漁獲量は、北海道全体で獲れるつぶ類の約2割、金額で約3割を占めています。



(単位：t、百万円)

漁獲数量	すけとうだら	かれい類	さば	ぶり	たこ	こんぶ	さけ	つぶ類	その他	合計
	8,273	3,305	2,901	2,892	2,106	1,979	1,333	1,276	4,961	29,026
漁獲金額	こんぶ	さけ	たこ	かれい類	つぶ類	すけとうだら	毛がに	するめいか	その他	合計
	3,332	1,349	1,277	726	607	441	229	221	1,909	10,093