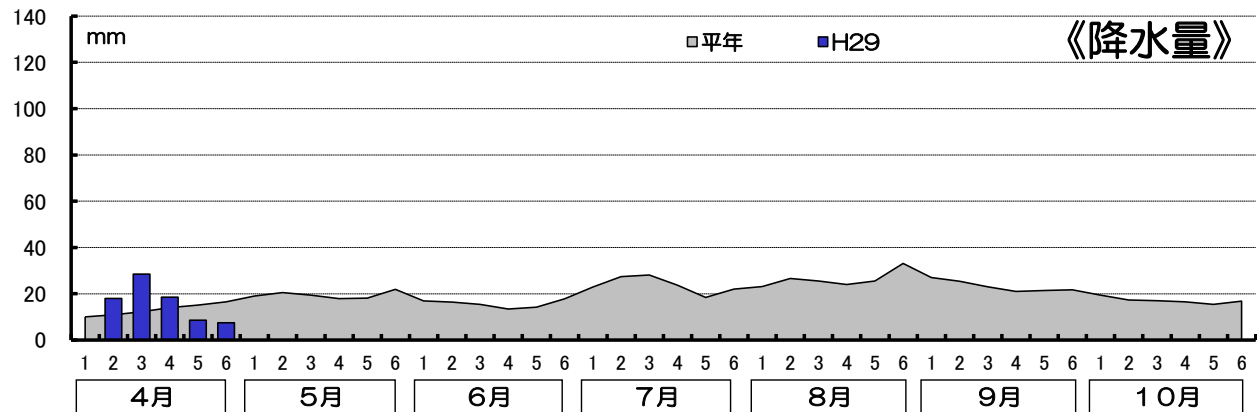
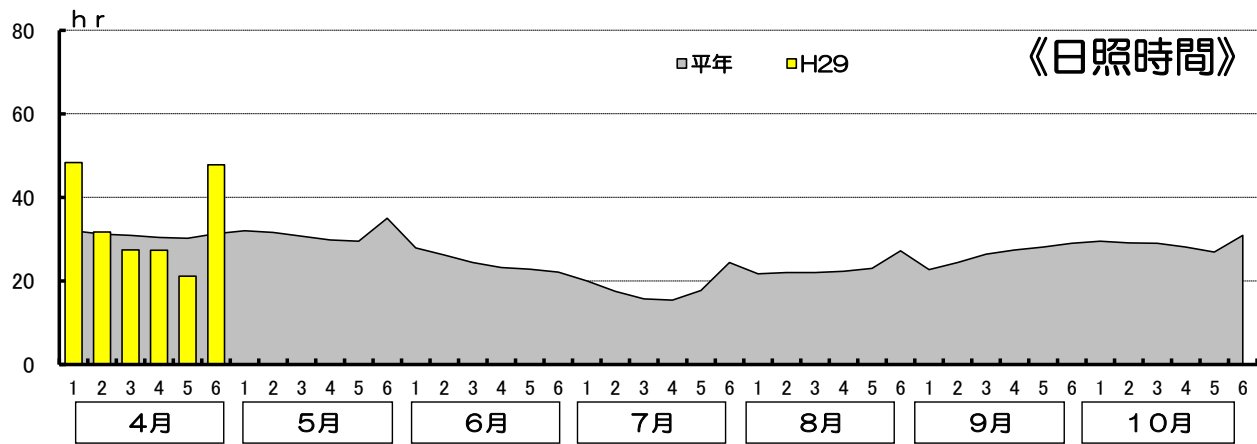
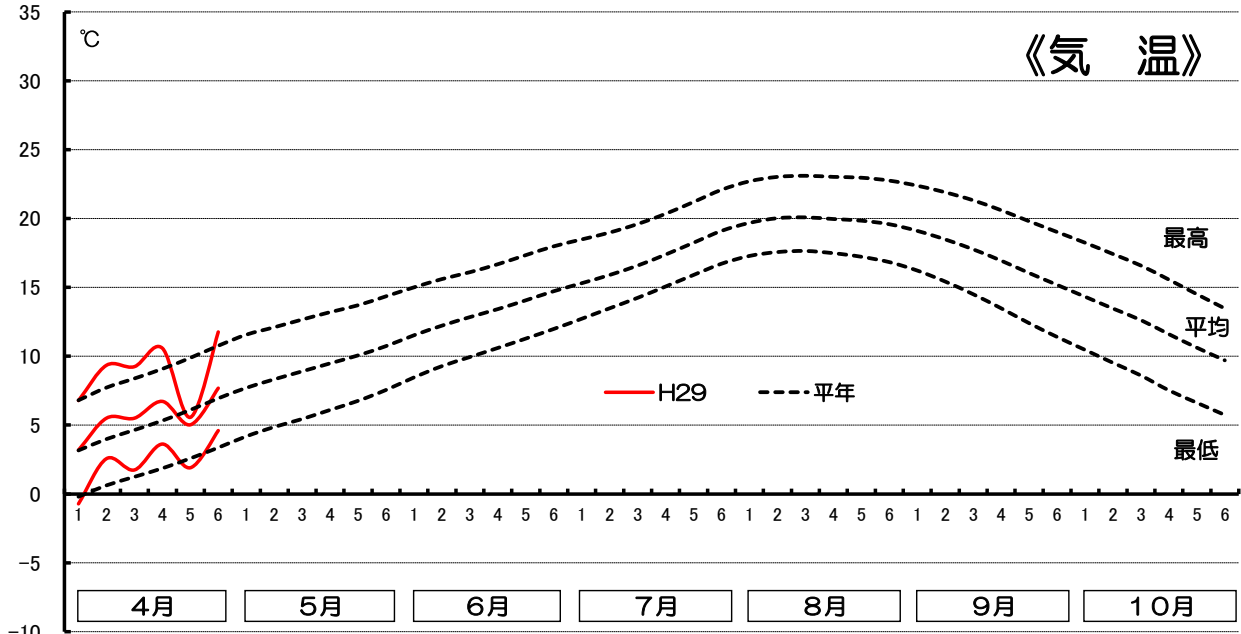


# H29年 気象表

浦河 アメダスポイントデータ

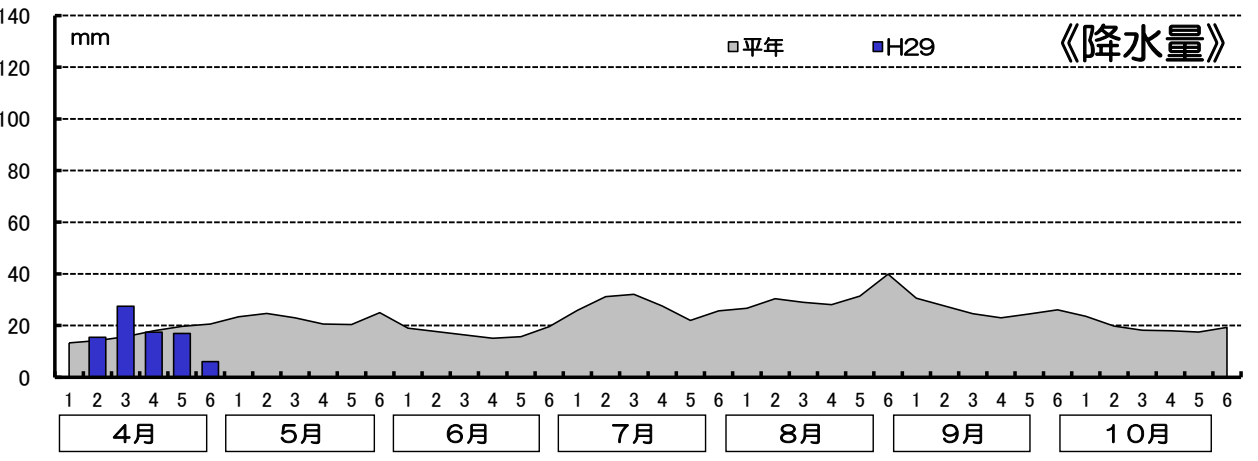
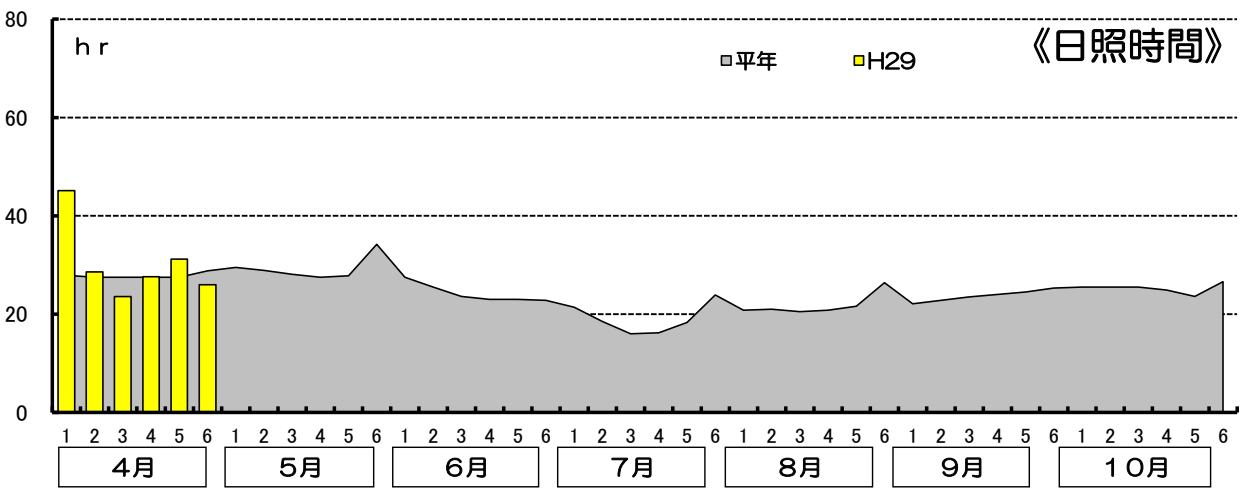
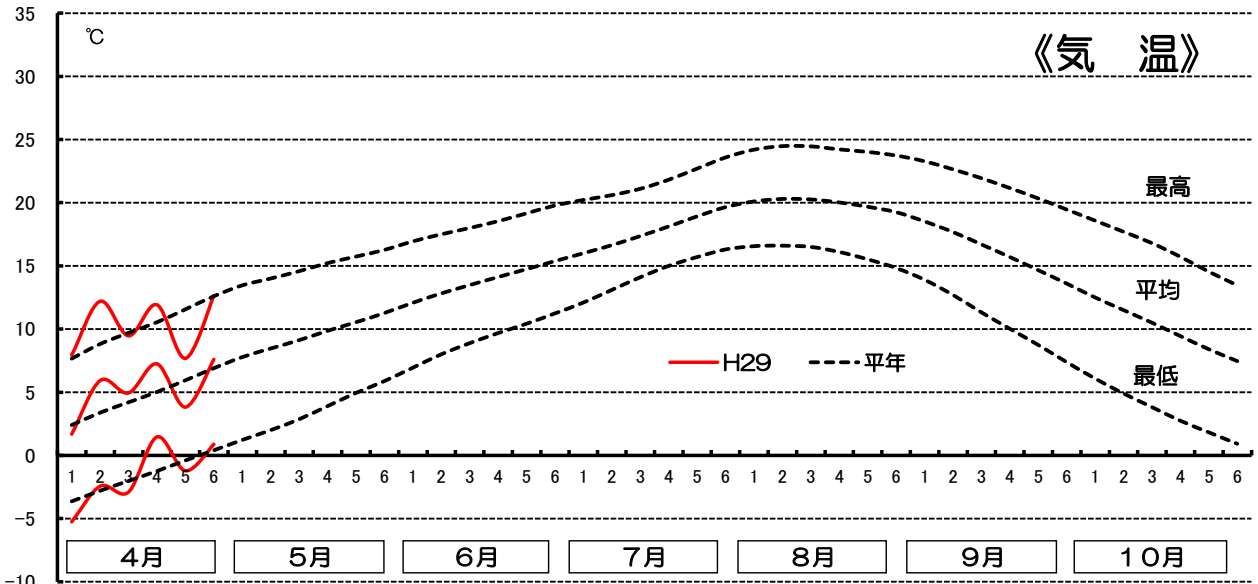


	4月			5月			6月			7月		
	平年	本年	差	平年	本年	差	平年	本年	差	平年	本年	差
積算温度	150.7	168.0	17.3	286.7	-	-	393.9	-	-	531.6	-	-
日照時間	186.0	193.3	7.3	188.6	-	-	146.6	-	-	110.7	-	-
降水量	78.7	81.0	2.3	116.8	-	-	94.1	-	-	142.5	-	-

	8月			9月			10月			5月~10月の積算値		
	平年	本年	差	平年	本年	差	平年	本年	差	平年	本年	差
積算温度	615.4	-	-	517.5	-	-	371.3	-	-	2716.4	-	-
日照時間	138.2	-	-	158.0	-	-	173.5	-	-	915.6	-	-
降水量	157.8	-	-	139.5	-	-	102.4	-	-	753.1	-	-

# H29年 気象表

# 三石 アメダスポイントデータ

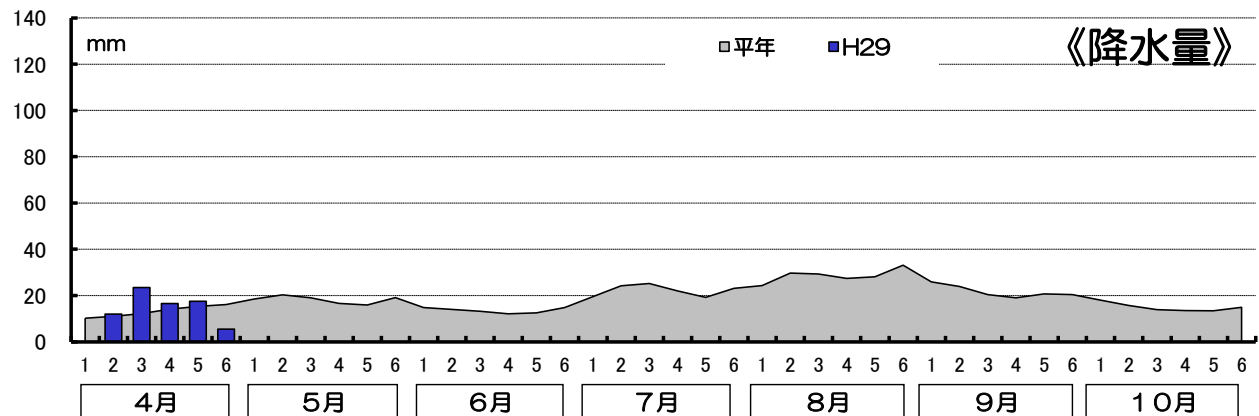
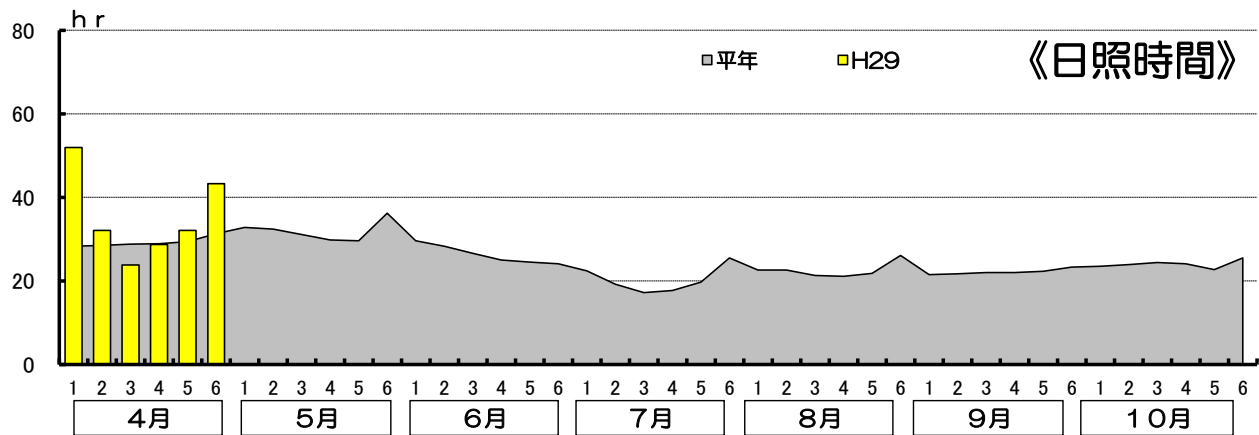
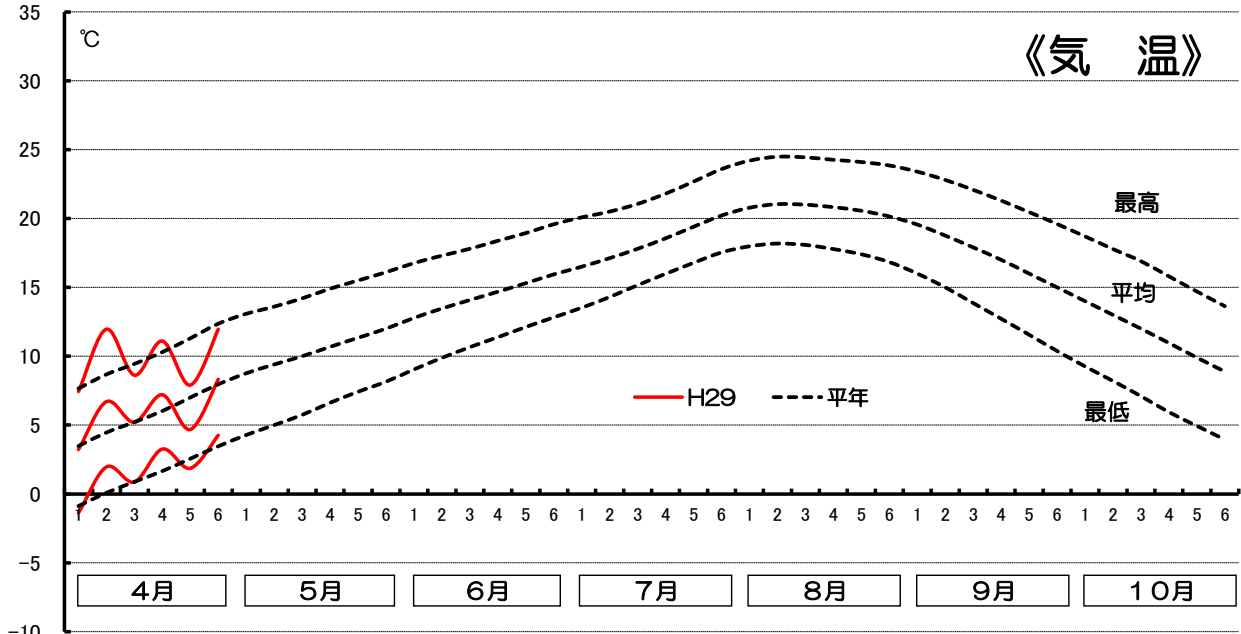


	4月			5月			6月			7月		
	平年	本年	差	平年	本年	差	平年	本年	差	平年	本年	差
積算温度	139.2	156.0	16.8	296.4	-	-	413.1	-	-	553.1	-	-
日照時間	166.7	182.1	15.4	176.0	-	-	145.4	-	-	114.3	-	-
降水量	101.5	83.5	-18.0	137.1	-	-	103.5	-	-	164.5	-	-

	8月			9月			10月			5月~10月の積算値		
	平年	本年	差	平年	本年	差	平年	本年	差	平年	本年	差
積算温度	617.3	-	-	484.3	-	-	306.5	-	-	2670.7	-	-
日照時間	131.1	-	-	142.2	-	-	151.6	-	-	860.6	-	-
降水量	185.5	-	-	156.4	-	-	116.4	-	-	863.4	-	-

# H29年 気象表

静内 アメダスポイントデータ



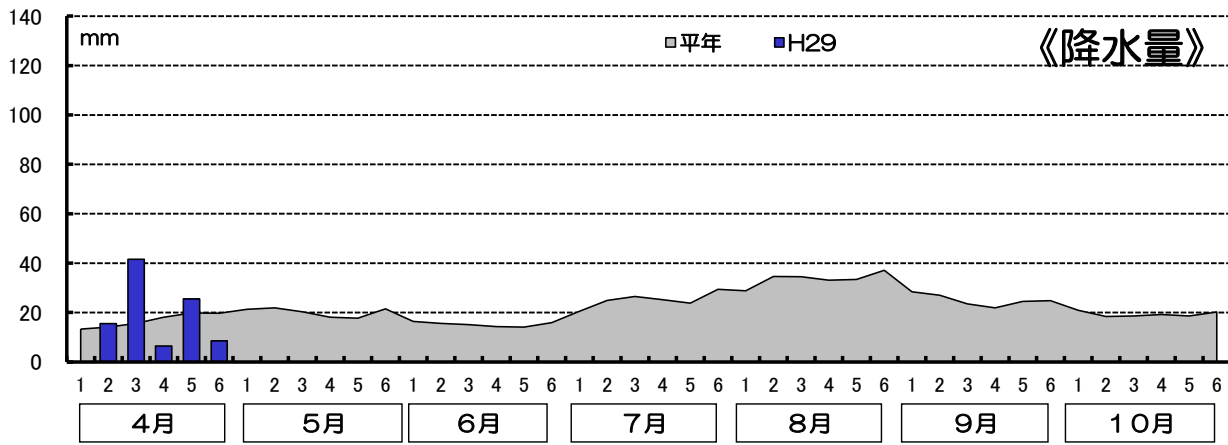
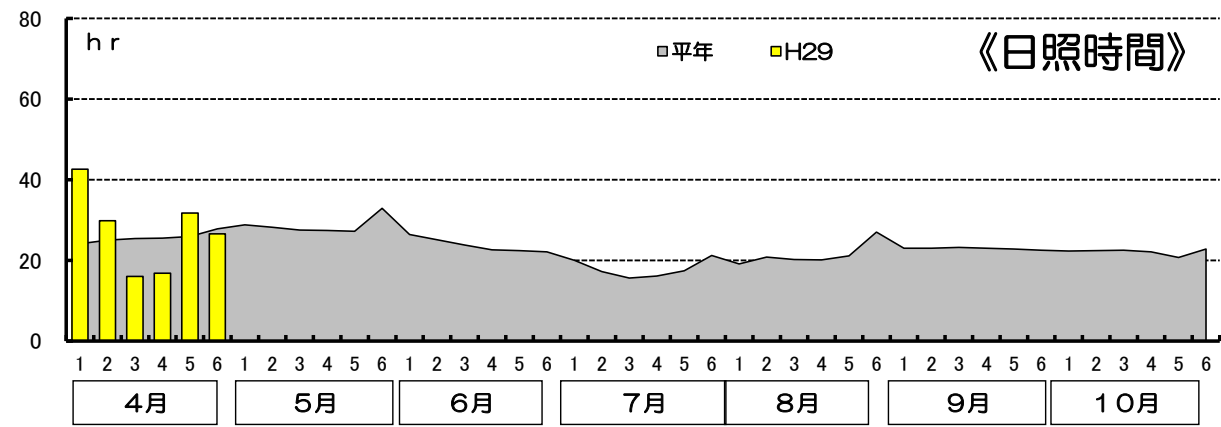
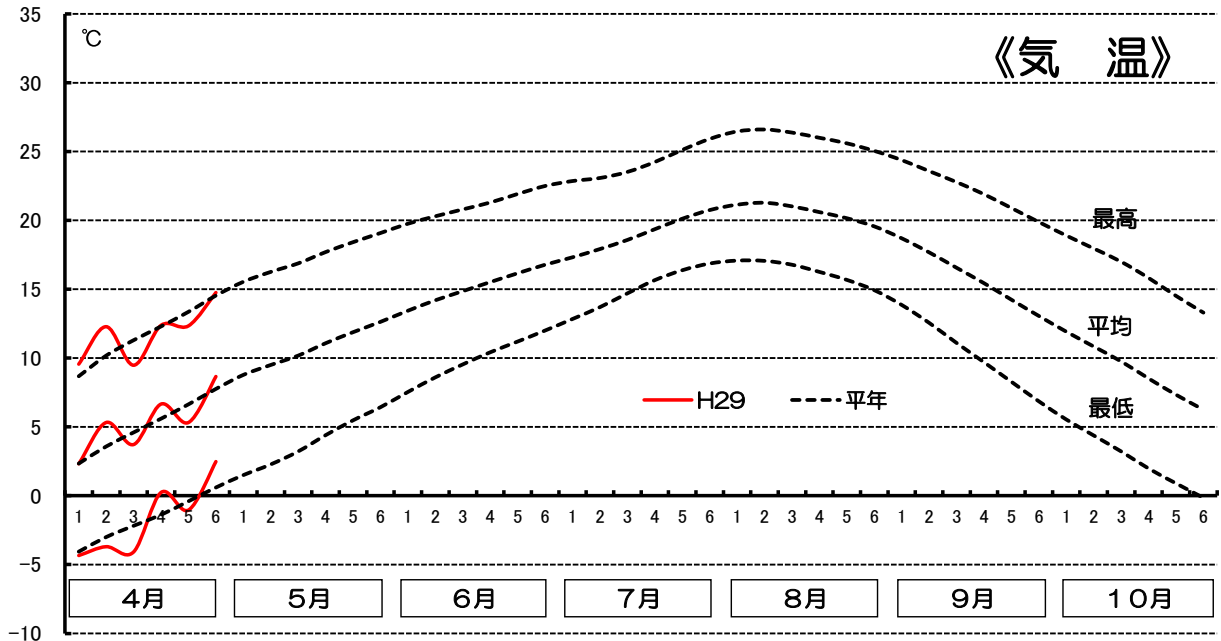
	4月			5月			6月			7月		
	平年	本年	差	平年	本年	差	平年	本年	差	平年	本年	差
積算温度	170.7	176.6	5.9	322.9	-	-	431.2	-	-	568.2	-	-
日照時間	175.2	202.9	27.7	191.9	-	-	158.1	-	-	121.7	-	-
降水量	78.9	75.0	-3.9	109.4	-	-	81.4	-	-	133.2	-	-

	8月			9月			10月			5月~10月の積算値		
	平年	本年	差	平年	本年	差	平年	本年	差	平年	本年	差
積算温度	641.9	-	-	521.1	-	-	352.6	-	-	2837.9	-	-
日照時間	135.5	-	-	132.8	-	-	144.1	-	-	884.1	-	-
降水量	171.9	-	-	130.3	-	-	89.4	-	-	715.6	-	-

# H29年 気象表

新和（新冠）

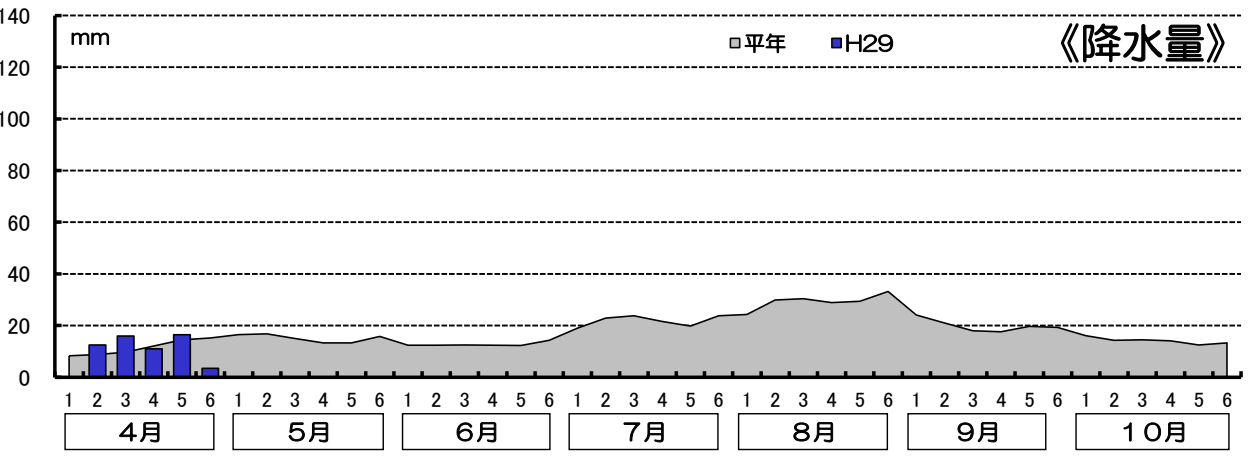
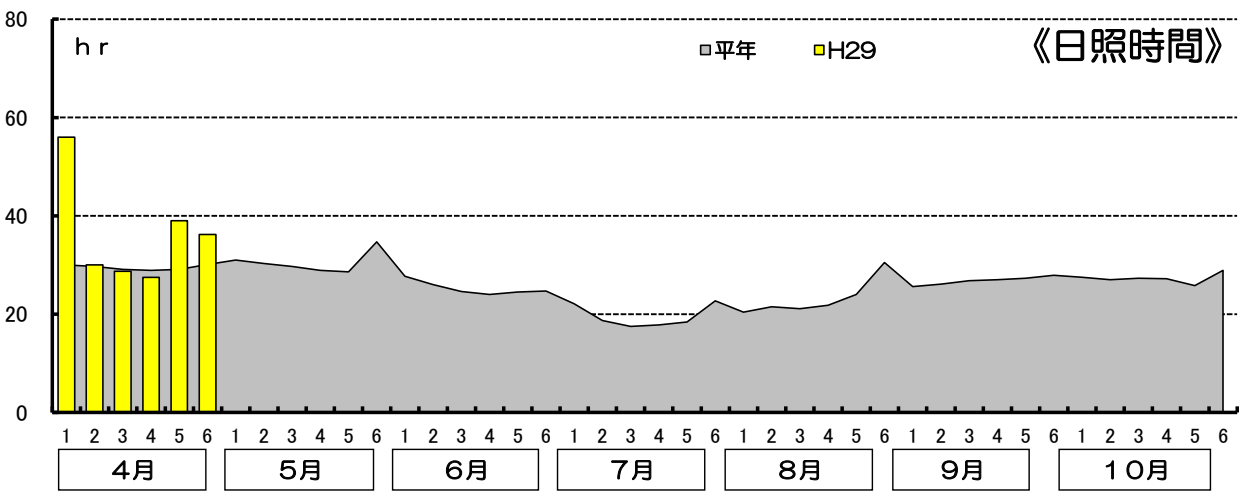
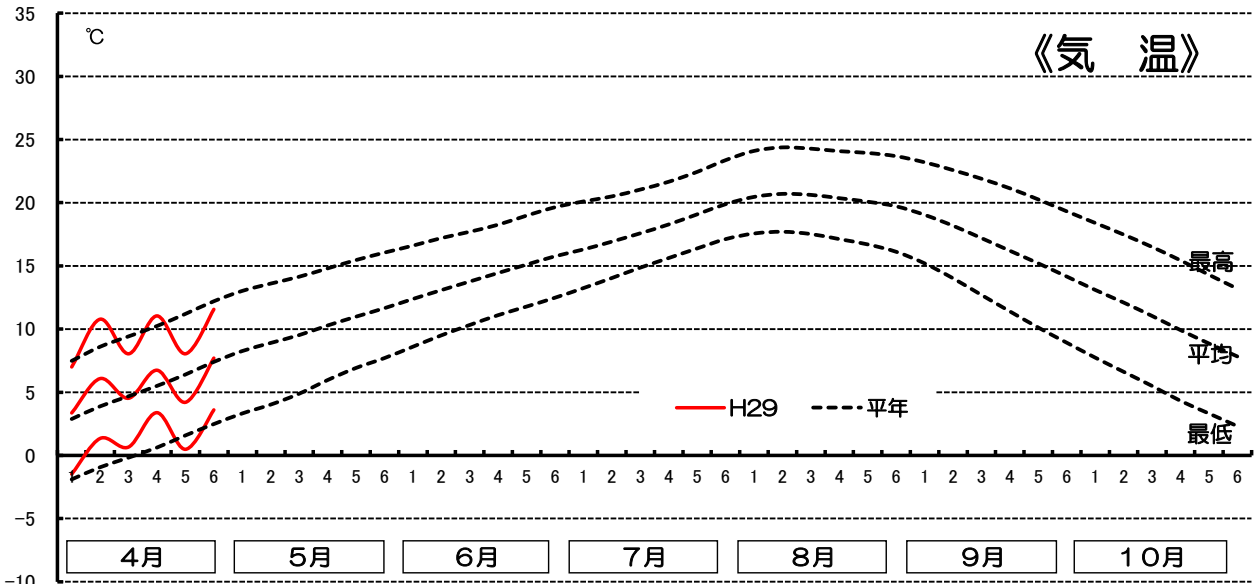
アメダスポイントデータ



	4月			5月			6月			7月		
	平年	本年	差	平年	本年	差	平年	本年	差	平年	本年	差
積算温度	152.6	160.0	7.4	332.9	-	-	454.8	-	-	591.0	-	-
日照時間	153.7	163.5	9.8	172.0	-	-	142.4	-	-	107.5	-	-
降水量	100.6	97.5	-3.1	120.8	-	-	91.4	-	-	150.3	-	-

	8月			9月			10月			5月~10月の積算値		
	平年	本年	差	平年	本年	差	平年	本年	差	平年	本年	差
積算温度	638.4	-	-	478.4	-	-	279.4	-	-	2774.9	-	-
日照時間	128.3	-	-	137.5	-	-	132.8	-	-	820.5	-	-
降水量	201.5	-	-	150.1	-	-	115.9	-	-	830.0	-	-

# H29年 気象表 日高門別 アメダスポイントデータ

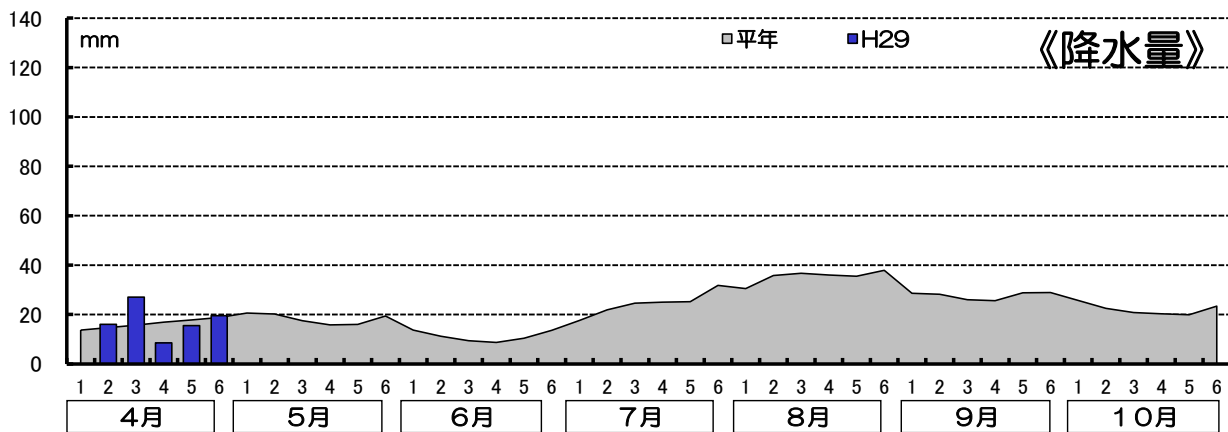
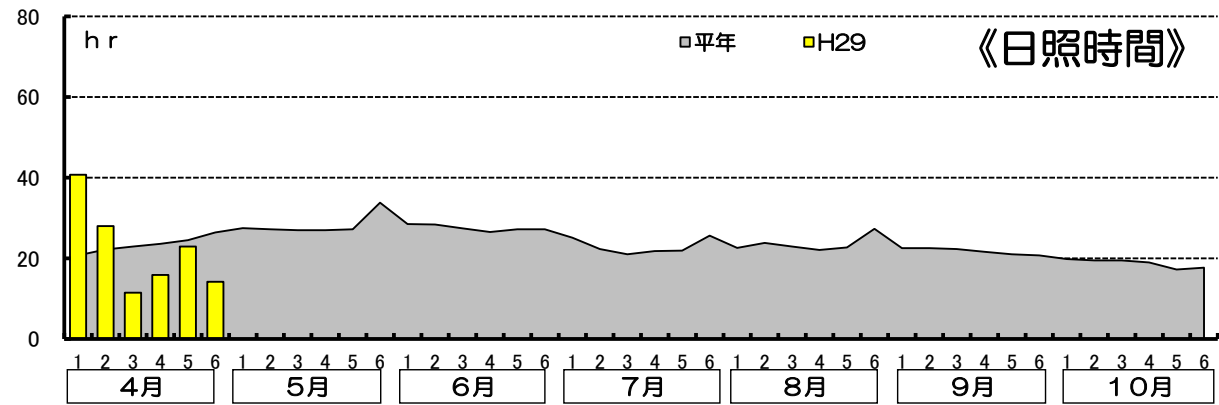
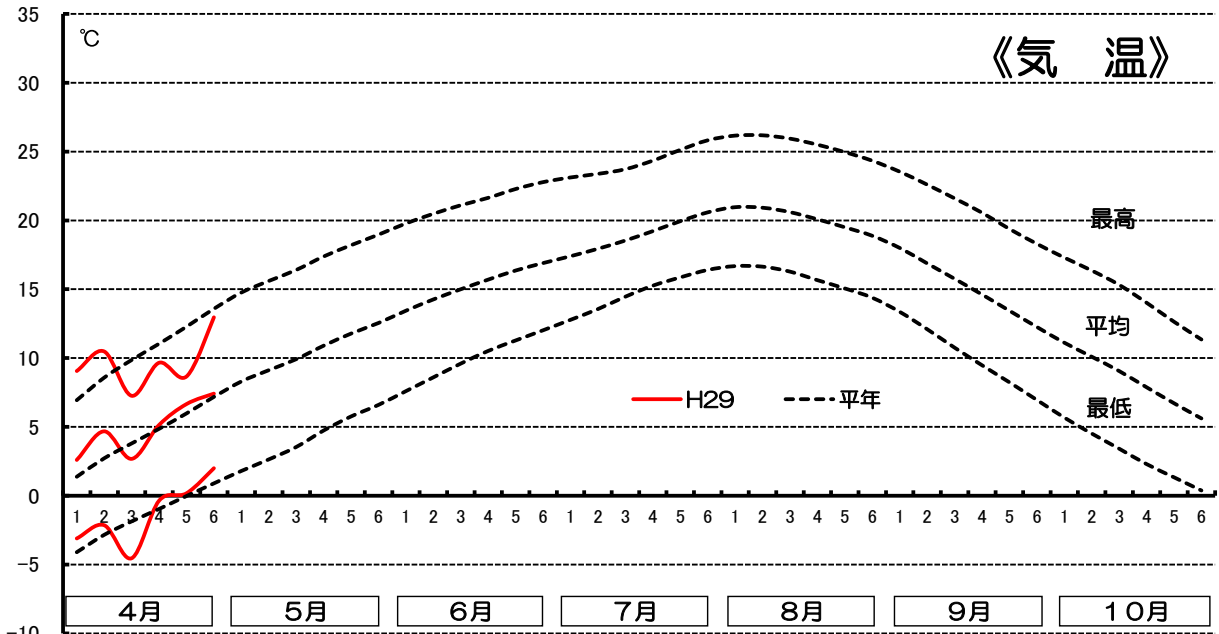


	4月			5月			6月			7月		
	平年	本年	差	平年	本年	差	平年	本年	差	平年	本年	差
積算温度	153.7	163.0	9.3	309.6	-	-	422.6	-	-	560.1	-	-
日照時間	176.9	217.4	40.5	183.2	-	-	151.5	-	-	117.2	-	-
降水量	68.6	59.5	-9.1	90.7	-	-	76.3	-	-	130.9	-	-

	8月			9月			10月			5月~10月の積算値		
	平年	本年	差	平年	本年	差	平年	本年	差	平年	本年	差
積算温度	629.4	-	-	499.9	-	-	322.1	-	-	2743.7	-	-
日照時間	139.3	-	-	160.7	-	-	163.7	-	-	915.6	-	-
降水量	176.1	-	-	119.7	-	-	84.8	-	-	678.5	-	-

# H29年 気象表

# 日高 アメダスポイントデータ



	4月			5月			6月			7月		
	平年	本年	差	平年	本年	差	平年	本年	差	平年	本年	差
積算温度	129.6	145.9	16.3	325.4	-	-	458.3	-	-	588.7	-	-
日照時間	140.3	133.2	-7.1	169.7	-	-	165.2	-	-	137.7	-	-
降水量	97.6	86.5	-11.1	109.5	-	-	67.0	-	-	146.1	-	-

	8月			9月			10月			5月~10月の積算値		
	平年	本年	差	平年	本年	差	平年	本年	差	平年	本年	差
積算温度	623.6	-	-	454.8	-	-	258.1	-	-	2708.9	-	-
日照時間	141.4	-	-	130.6	-	-	112.7	-	-	857.3	-	-
降水量	212.4	-	-	166.1	-	-	132.6	-	-	833.7	-	-