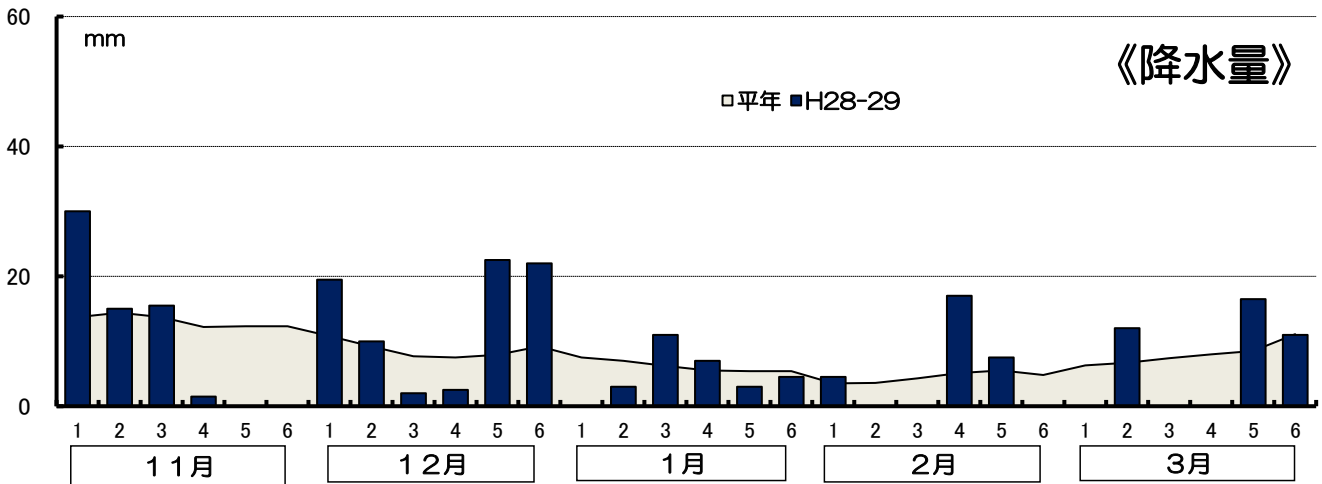
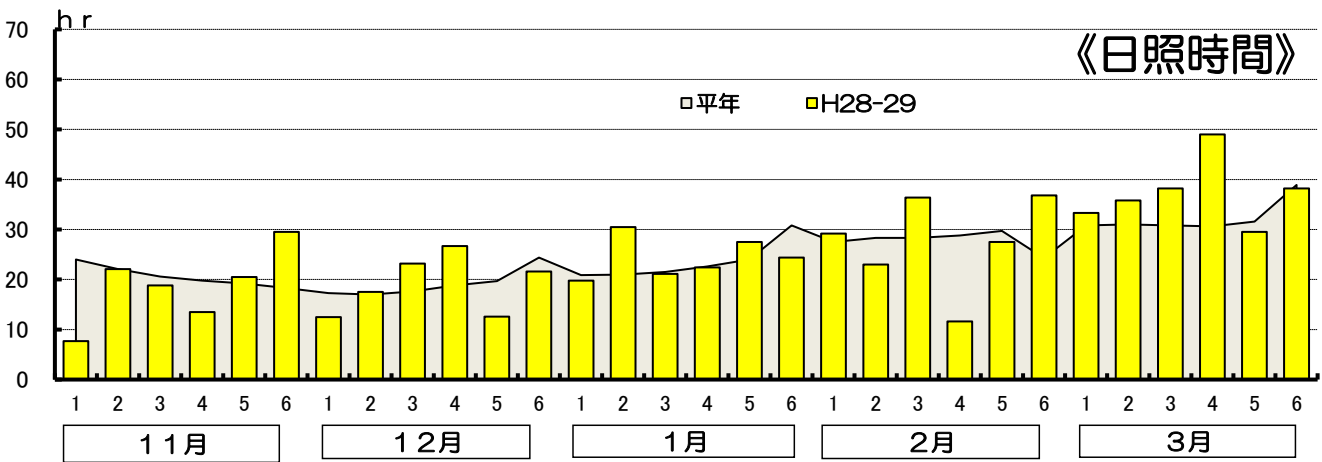
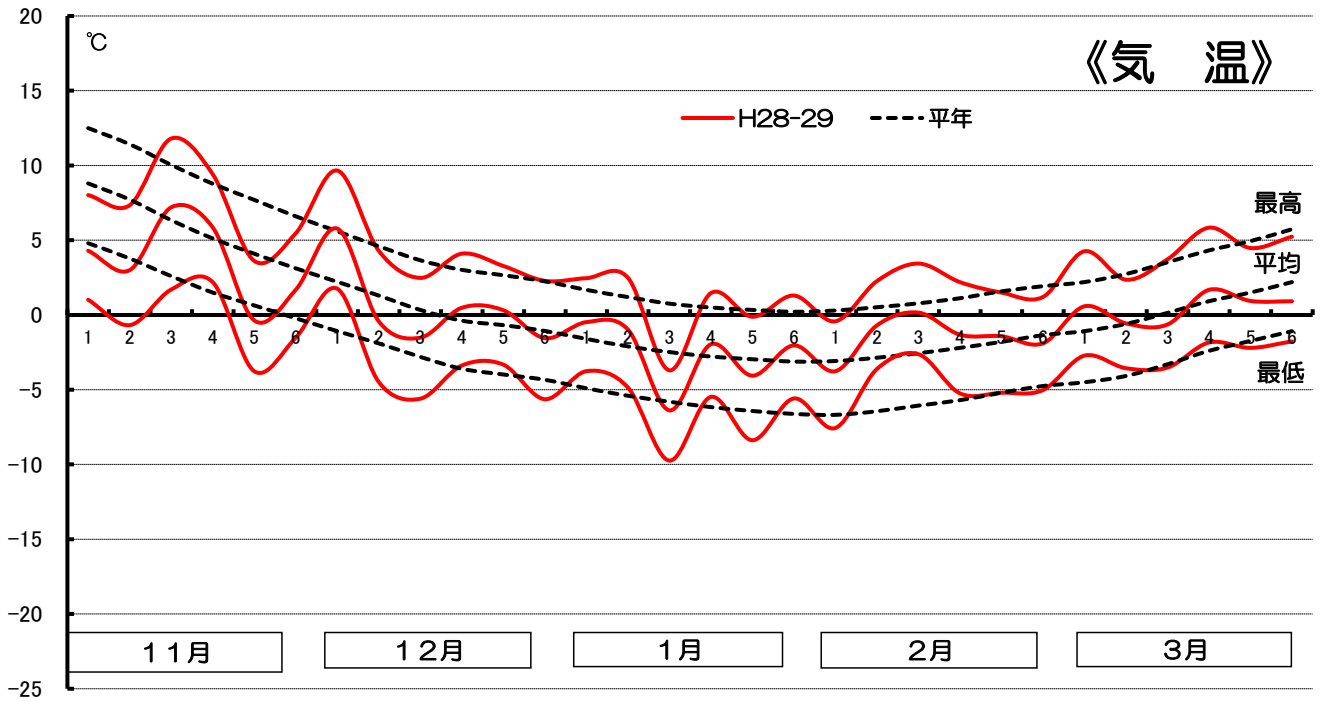


H28-29年 気象表 浦河 アメダスポイントデータ

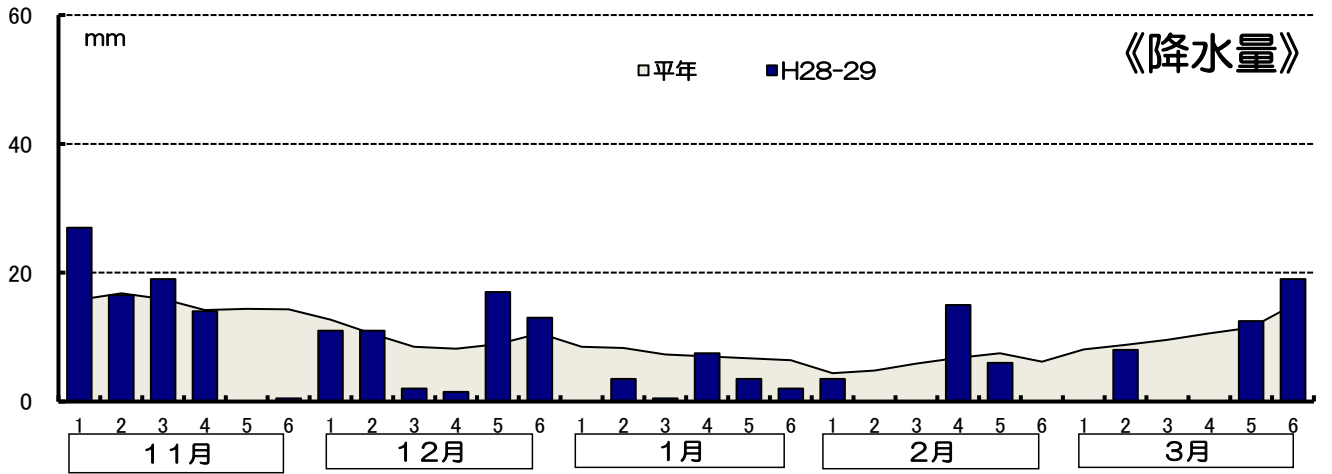
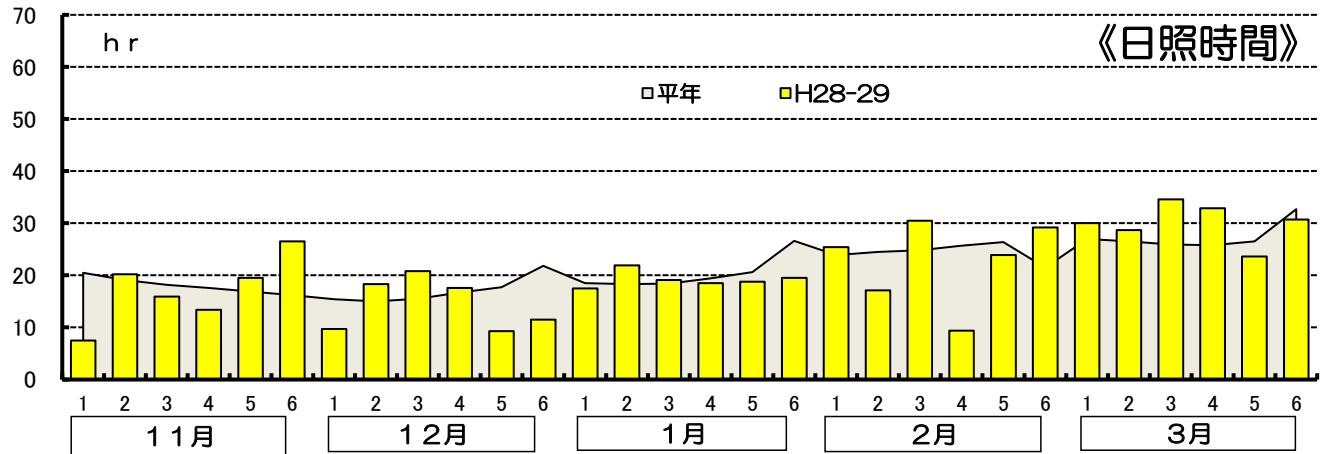
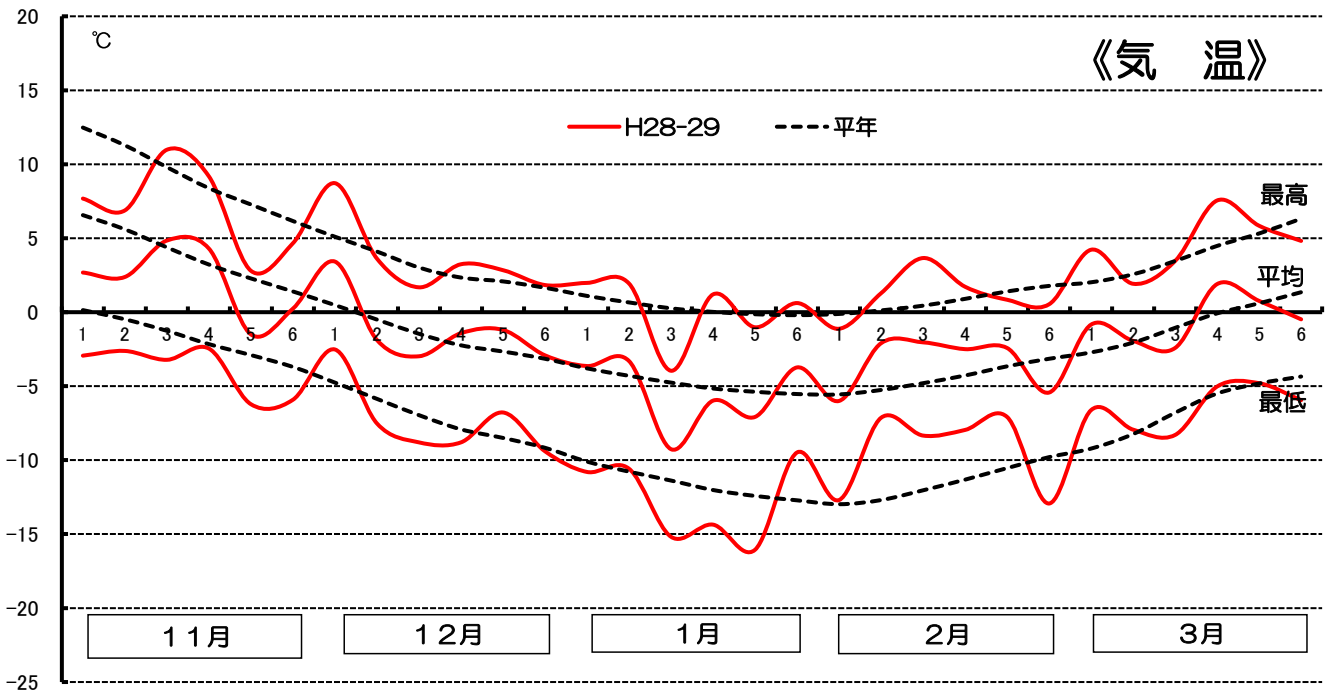


	11月			12月			1月			2月		
	平年	本年	差	平年	本年	差	平年	本年	差	平年	本年	差
積算温度	176.0	108.4	-67.6	7.6	13.9	6.3	-78.3	-81.4	-3.1	-67.9	-42.8	25.1
日照時間	124.0	112.1	-11.9	114.8	108.5	-6.3	140.8	145.7	4.9	166.9	159.2	-7.7
降水量	78.6	62.0	-16.6	52.3	78.5	26.2	37.0	28.5	-8.5	26.8	29.0	2.2

	3月			11月～3月の積算値		
	平年	本年	差	平年	本年	差
積算温度	17.6	15.5	-2.1	55.0	13.6	-41.4
日照時間	193.7	224.0	30.3	740.2	749.5	9.3
降水量	48.0	39.5	-8.5	242.7	237.5	-5.2

※平均気温・日照時間・降水量の値は積算値

H28-29年 気象表 三石 アメダスポイントデータ

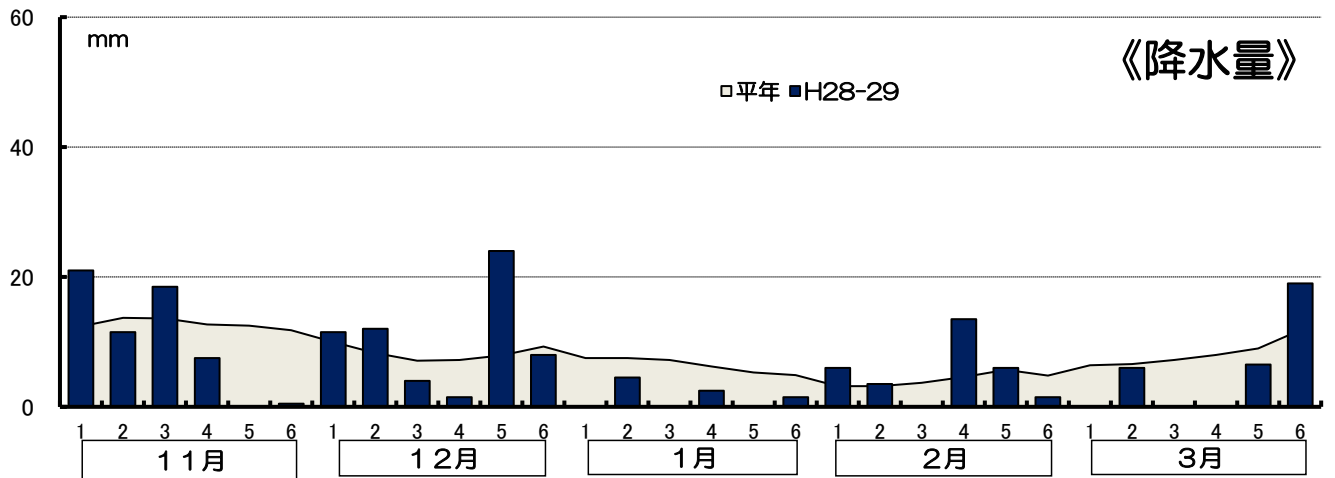
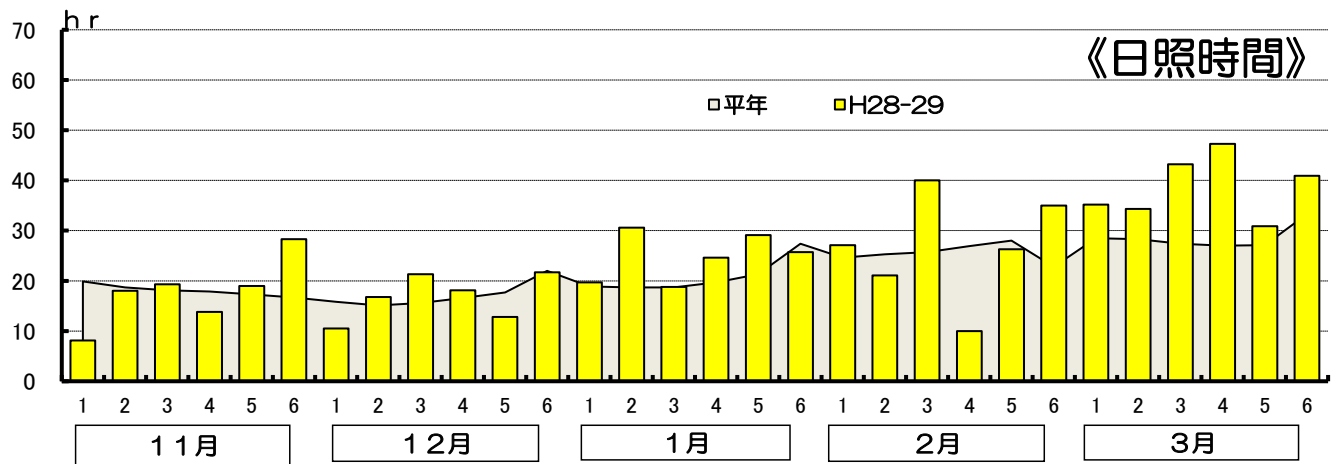
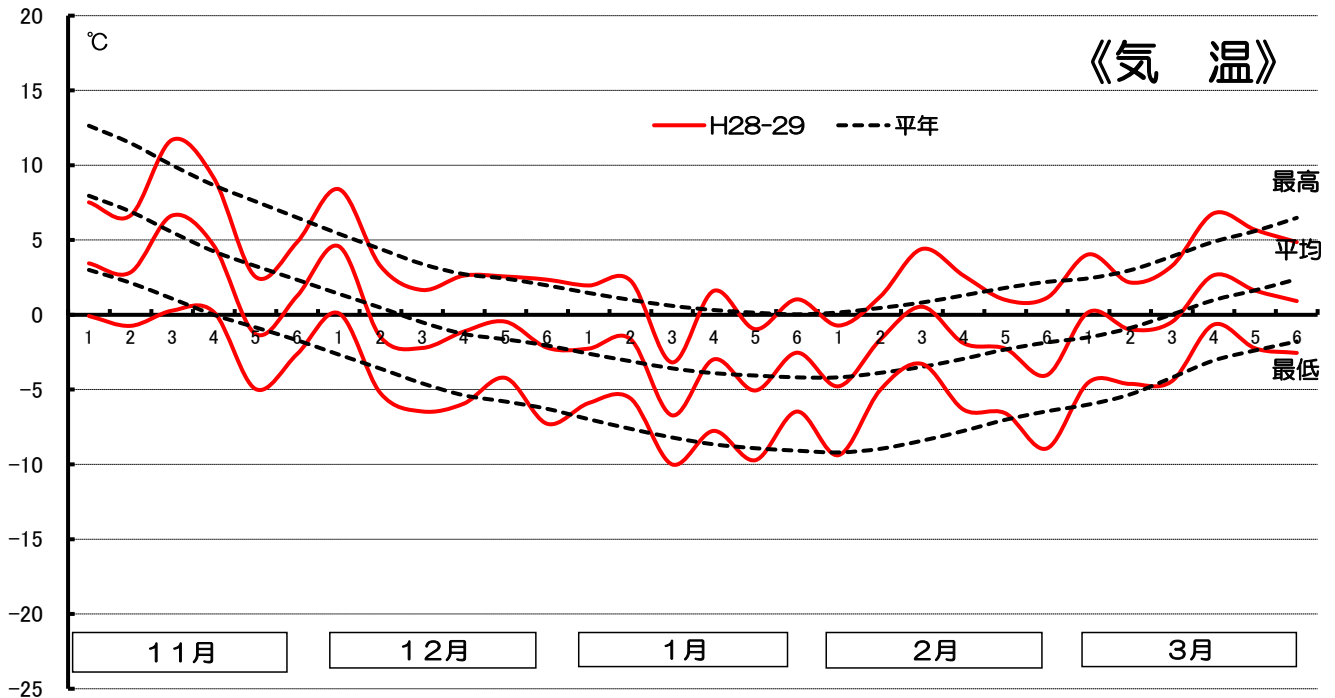


	11月			12月			1月			2月		
	平年	本年	差	平年	本年	差	平年	本年	差	平年	本年	差
積算温度	117.2	64.7	-52.5	-50.8	-37.8	13.0	-150.2	-168.7	-18.5	-130.4	-91.6	38.8
日照時間	108.5	103.0	-5.5	102.1	95.6	-6.5	121.8	115.3	-6.5	146.8	135.5	-11.3
降水量	91.4	77.0	-14.4	59.4	55.5	-3.9	44.2	17.0	-27.2	35.6	24.5	-11.1

	3月			11月~3月の積算値		
	平年	本年	差	平年	本年	差
積算温度	-18.5	-17.5	1.0	-232.7	-250.9	-18.2
日照時間	164.4	180.5	16.1	643.6	629.9	-13.7
降水量	63.6	39.5	-24.1	294.2	213.5	-80.7

※平均気温・日照時間・降水量の値は積算値

H28-29年 気象表 静内 アメダスポイントデータ

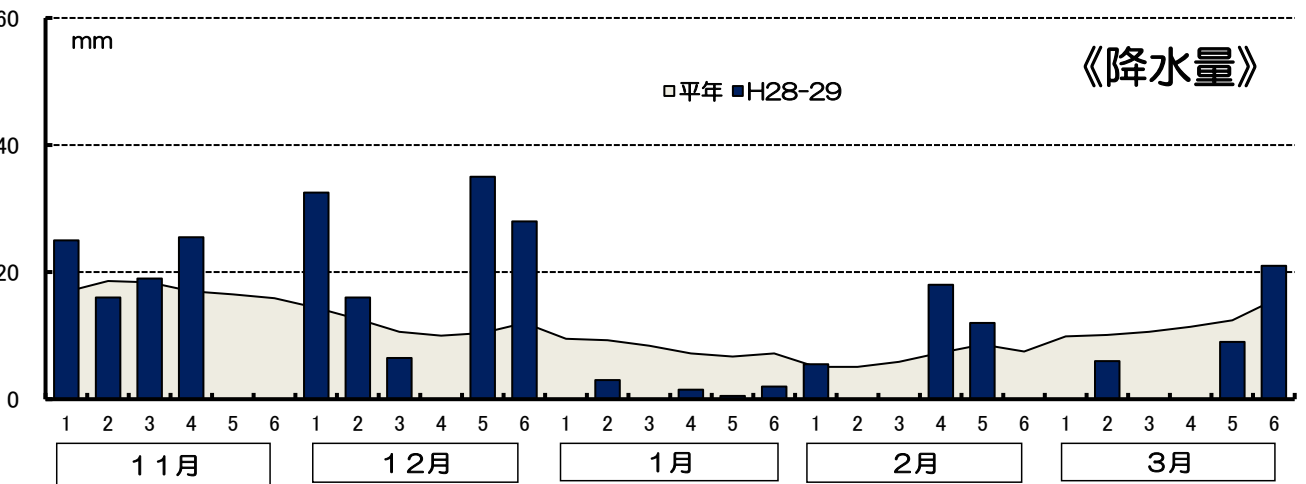
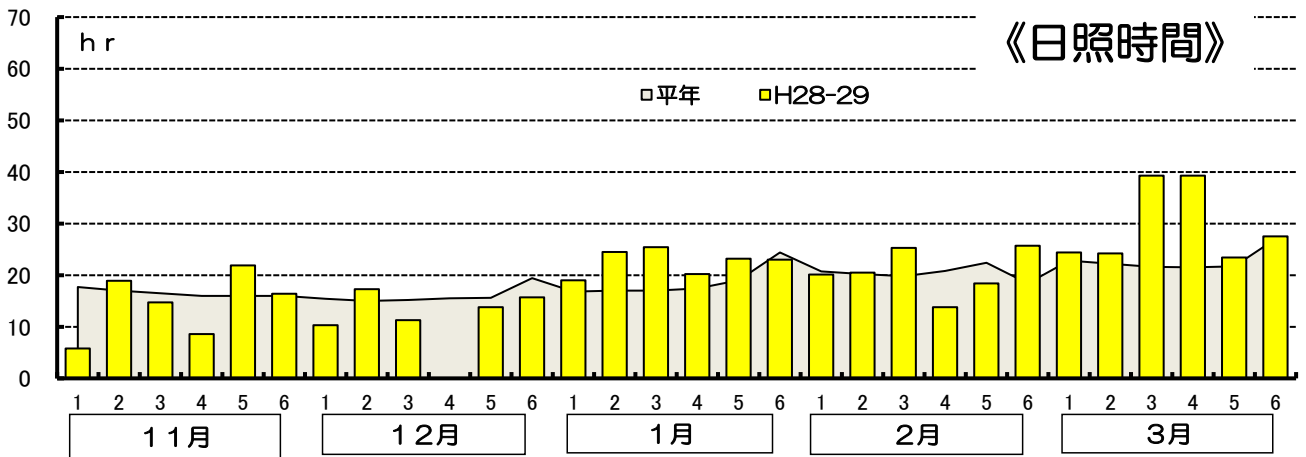
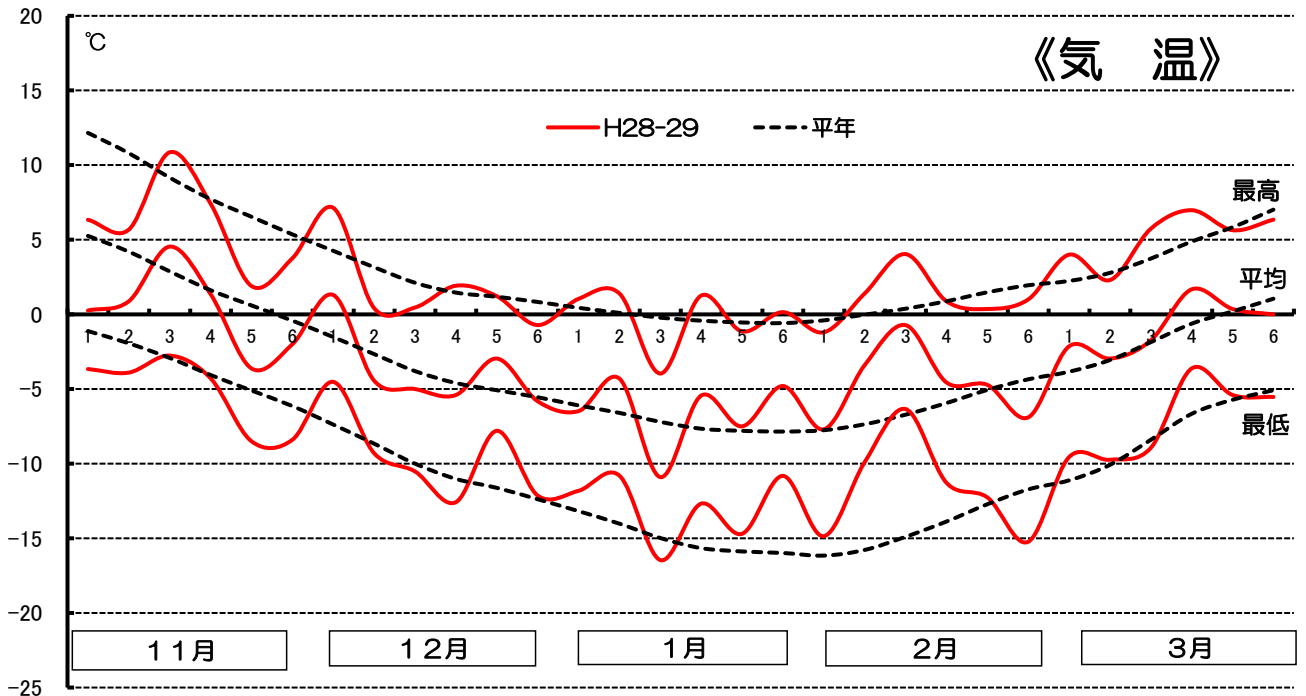


	11月			12月			1月			2月		
	平年	本年	差	平年	本年	差	平年	本年	差	平年	本年	差
積算温度	151.1	87.6	-63.5	-20.0	-16.7	3.3	-111.3	-108.4	2.9	-91.4	-62.4	29.0
日照時間	108.6	106.5	-2.1	102.8	94.5	-8.3	124.7	148.5	23.8	153.3	154.9	1.6
降水量	76.7	59.0	-17.7	49.8	61.0	11.2	38.6	8.5	-30.1	25.2	30.5	5.3

	3月			11月~3月の積算値		
	平年	本年	差	平年	本年	差
積算温度	15.6	20.4	4.8	-56.0	-79.5	-23.5
日照時間	171.6	231.8	60.2	661.0	736.2	75.2
降水量	49.0	31.5	-17.5	239.3	190.5	-48.8

※平均気温・日照時間・降水量の値は積算値

H28-29年 気象表 新和（新冠）アメダスポイントデータ

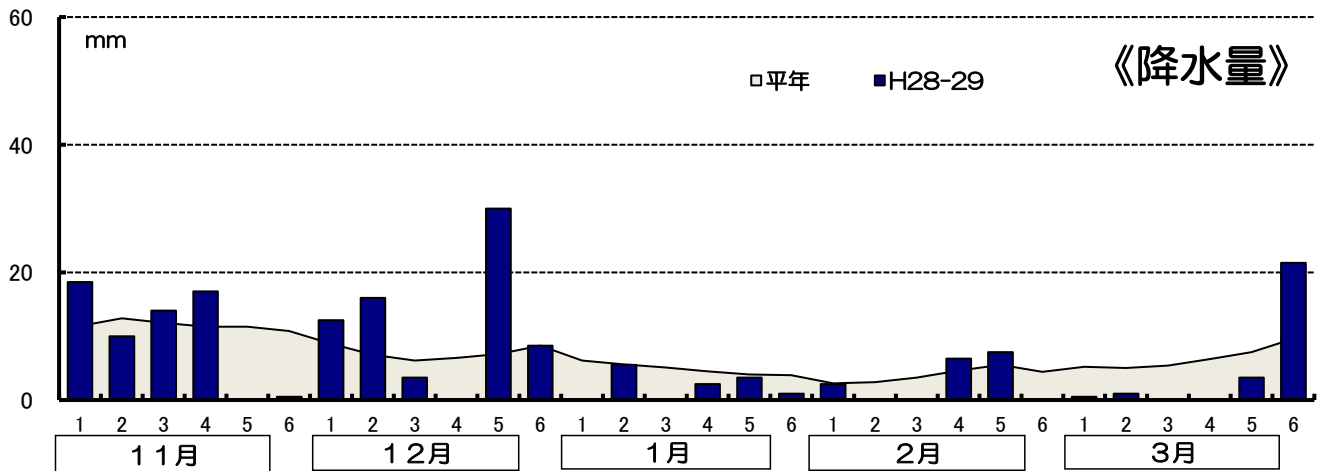
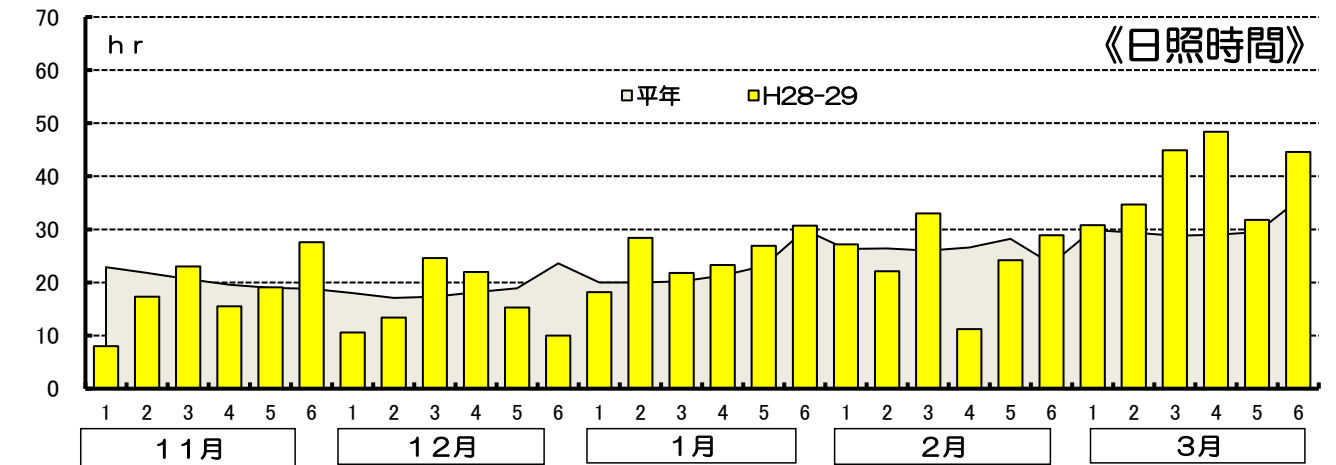
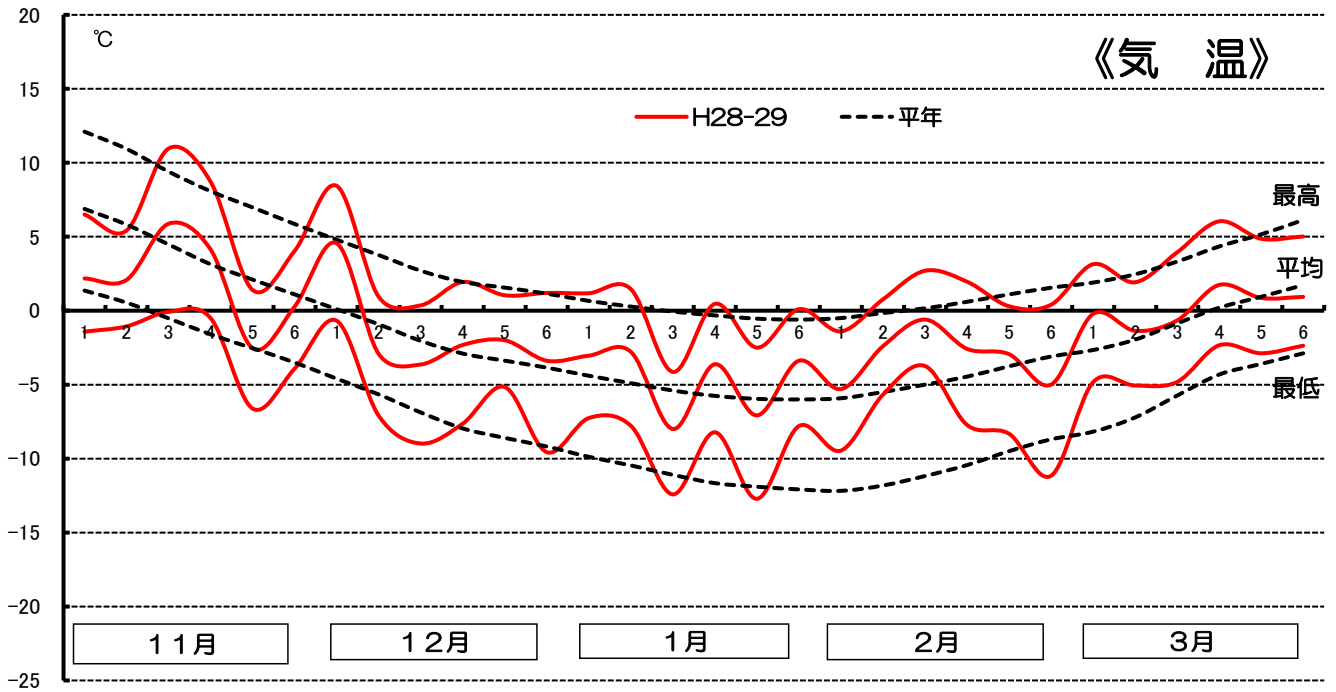


	11月			12月			1月			2月		
	平年	本年	差	平年	本年	差	平年	本年	差	平年	本年	差
積算温度	70.7	7.1	-63.6	-121.6	-117.4	4.2	-223.9	-201.9	22.0	-181.6	-126.2	55.4
日照時間	99.2	86.3	-12.9	96.1	68.4	-27.7	111.6	135.3	23.7	122.3	123.8	1.5
降水量	103.3	85.5	-17.8	70.0	118.0	48.0	48.3	7.0	-41.3	39.5	35.5	-4.0

	3月			11月～3月の積算値		
	平年	本年	差	平年	本年	差
積算温度	-39.6	-24.0	15.6	-496.0	-462.4	33.6
日照時間	136.8	178.1	41.3	566.0	591.9	25.9
降水量	70.0	36.0	-34.0	331.1	282.0	-49.1

※平均気温・日照時間・降水量の値は積算値

H28-29 年 気象表 日高門別 アメダスポイントデータ

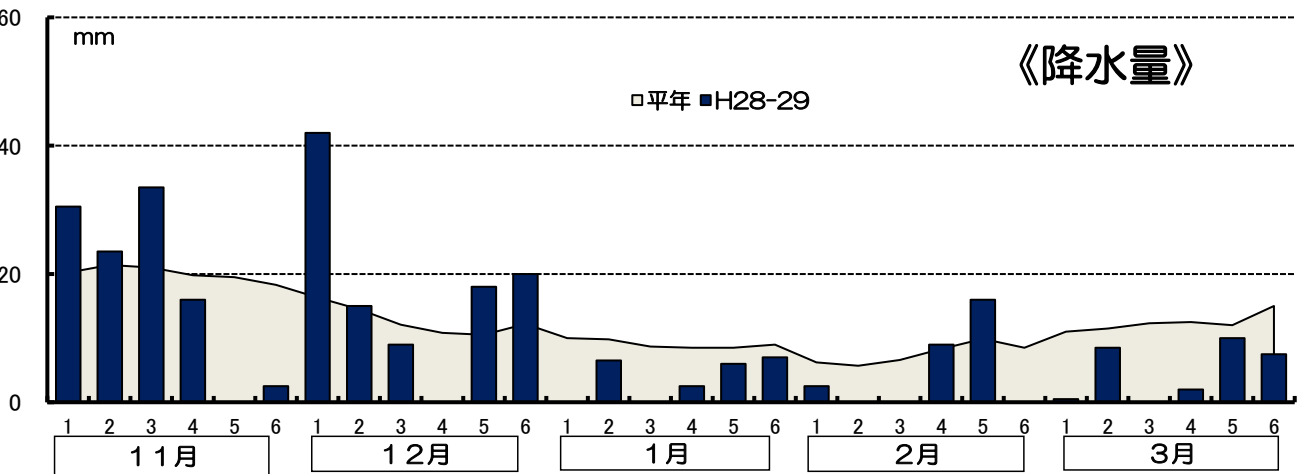
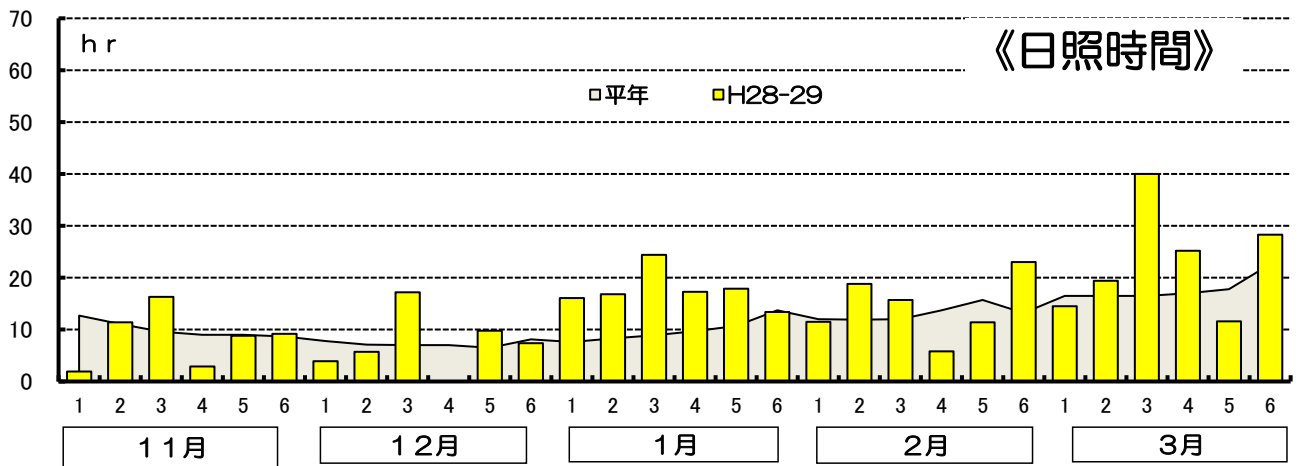
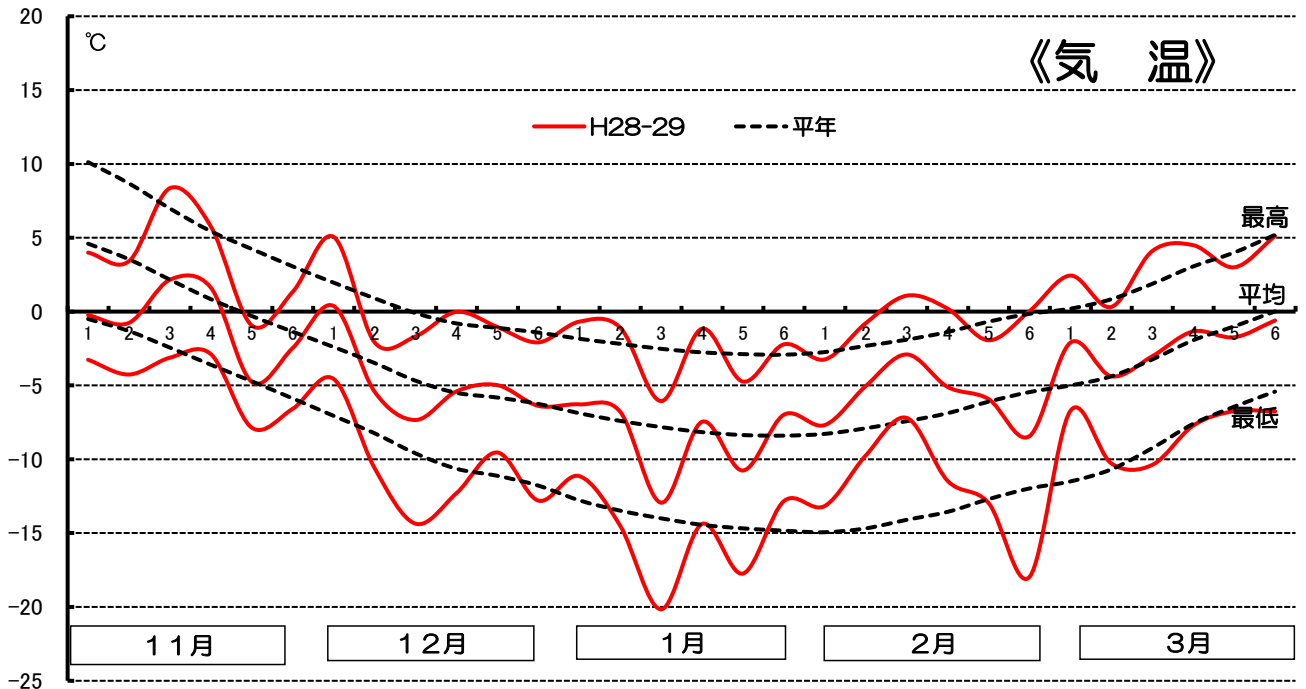


	11月			12月			1月			2月		
	平年	本年	差	平年	本年	差	平年	本年	差	平年	本年	差
積算温度	117.6	60.1	-57.5	-68.8	-51.9	16.9	-168.1	-142.9	25.2	-135.6	-84.1	51.5
日照時間	122.7	110.5	-12.2	113.1	105.2	-7.9	134.5	149.3	14.8	157.0	146.6	-10.4
降水量	70.3	60.0	-10.3	44.4	70.5	26.1	29.3	12.5	-16.8	23.4	16.5	-6.9

	3月			11月~3月の積算値		
	平年	本年	差	平年	本年	差
積算温度	-11.3	7.4	18.7	-266.2	-211.4	54.8
日照時間	182.1	235.2	53.1	709.4	746.8	37.4
降水量	39.1	26.5	-12.6	206.5	186.0	-20.5

※平均気温・日照時間・降水量の値は積算値

H28-29年 気象表 日高 アメダスポイントデータ



	11月			12月			1月			2月		
	平年	本年	差	平年	本年	差	平年	本年	差	平年	本年	差
積算温度	47.4	-22.2	-69.6	-146.9	-152.1	-5.2	-243.5	-263.0	-19.5	-204.7	-158.5	46.2
日照時間	60.1	50.5	-9.6	43.5	44.0	0.5	58.9	105.9	47.0	78.5	86.2	7.7
降水量	120.2	106.0	-14.2	76.4	104.0	27.6	54.5	22.0	-32.5	45.2	27.5	-17.7

	3月			11月~3月の積算値		
	平年	本年	差	平年	本年	差
積算温度	-77.7	-66.5	11.2	-625.4	-662.3	-36.9
日照時間	106.9	139.0	32.1	347.9	425.6	77.7
降水量	74.3	28.5	-45.8	370.6	288.0	-82.6

※平均気温・日照時間・降水量の値は積算値