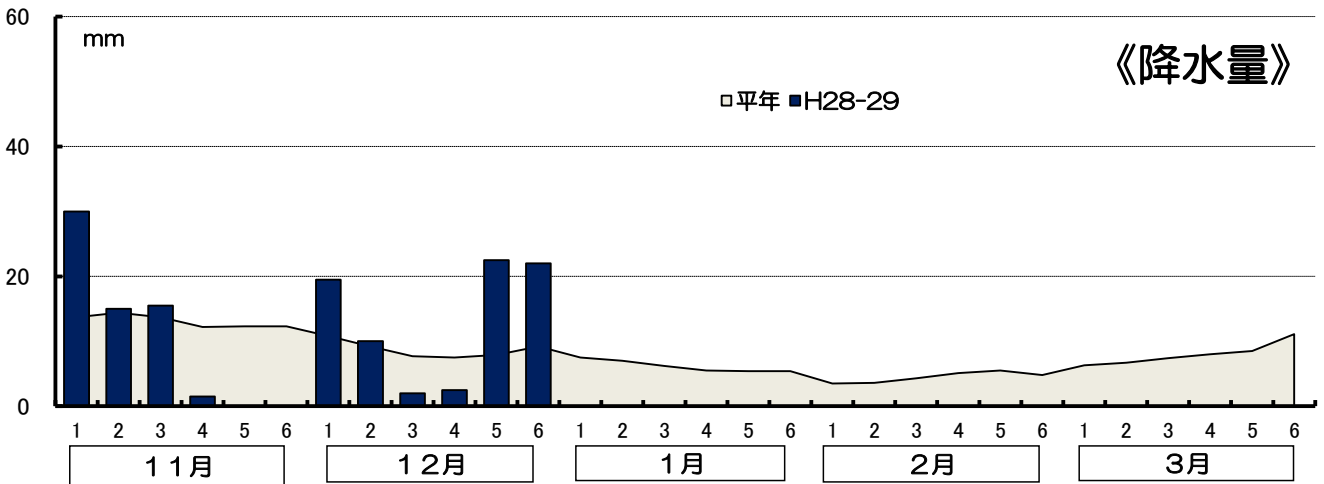
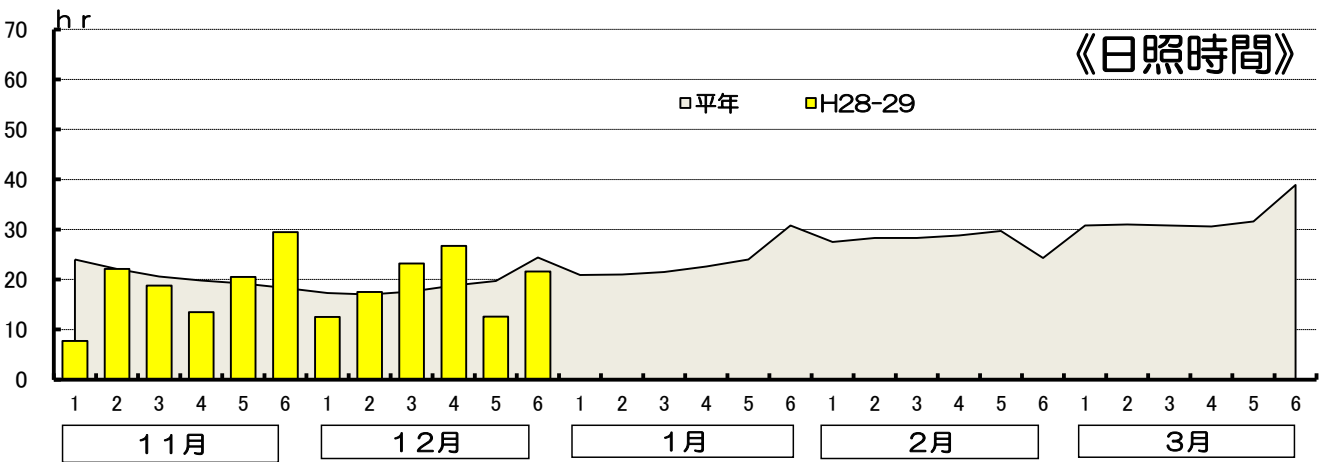
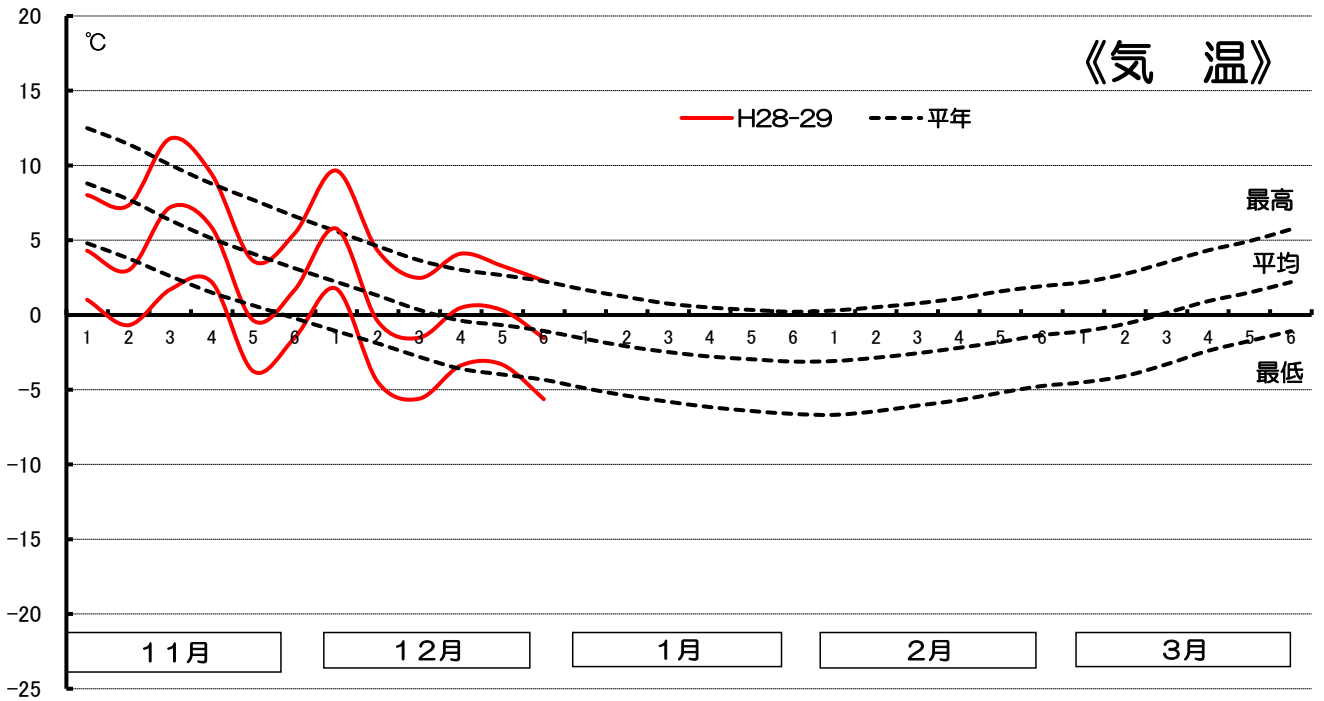


# H28-29 年 気象表 浦河 アメダスポイントデータ

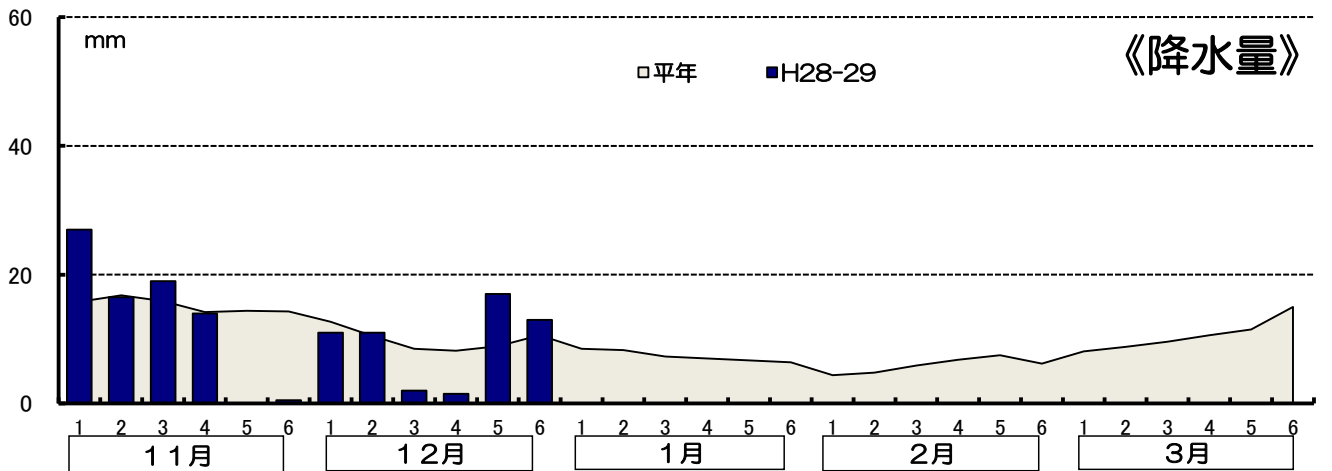
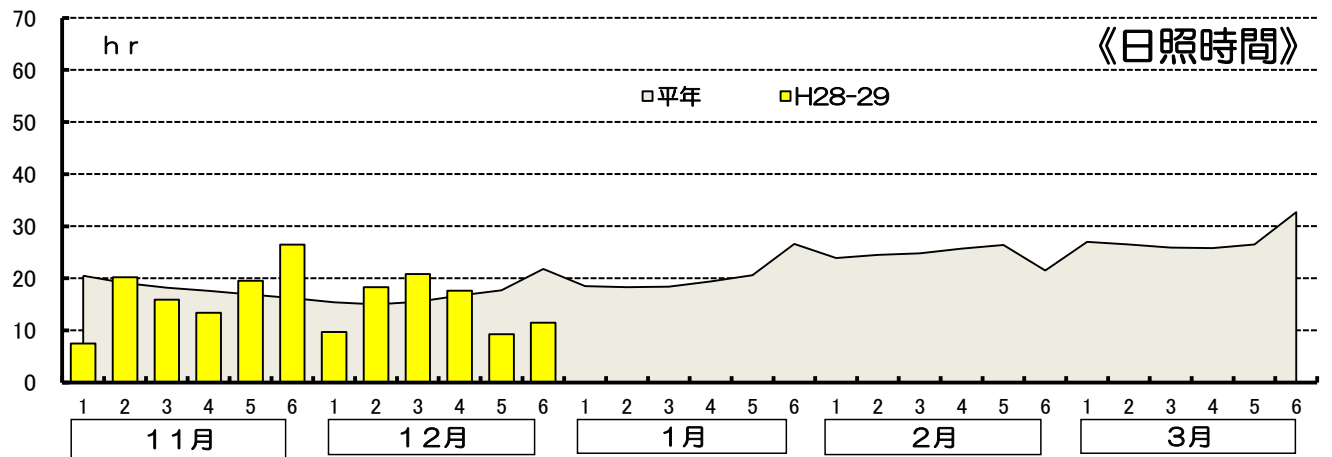
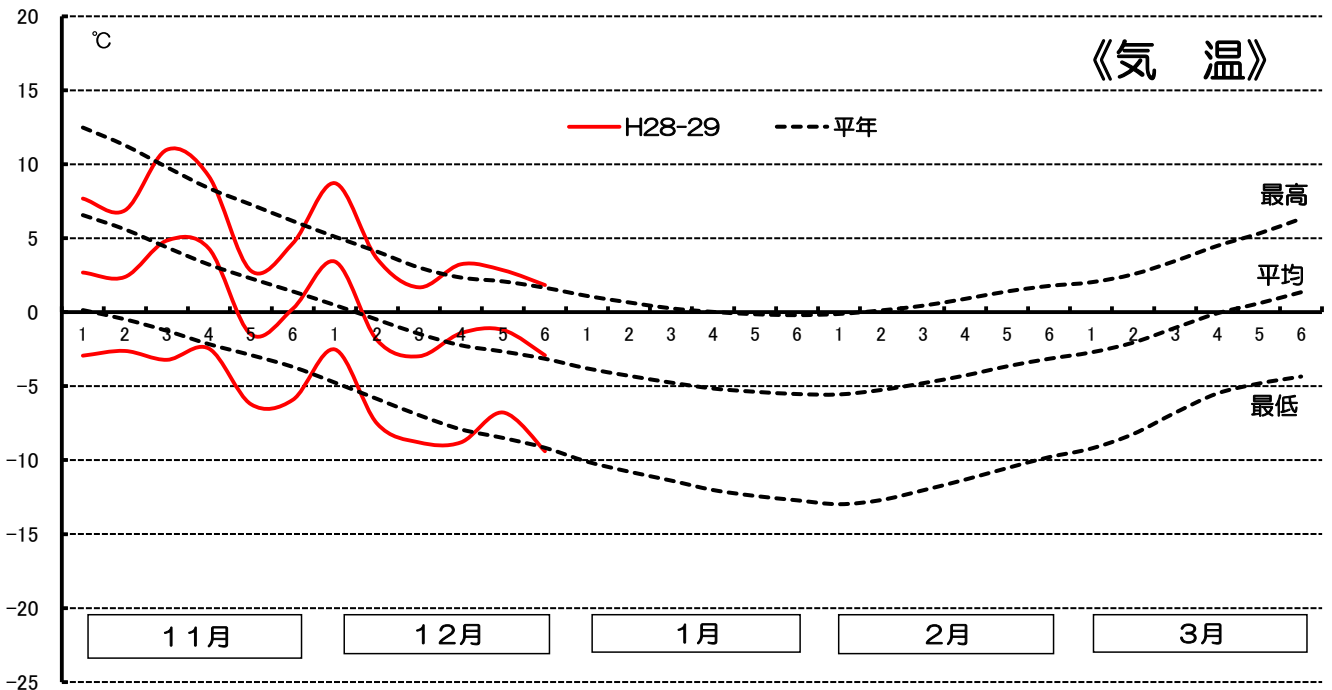


	11月			12月			1月			2月		
	平年	本年	差	平年	本年	差	平年	本年	差	平年	本年	差
積算温度	176.0	108.4	-67.6	7.6	13.9	6.3	-78.3	-	-	-67.9	-	-
日照時間	124.0	112.1	-11.9	114.8	108.5	-6.3	140.8	-	-	166.9	-	-
降水量	78.6	62.0	-16.6	52.3	78.5	26.2	37.0	-	-	26.8	-	-

	3月			11月～3月の積算値		
	平年	本年	差	平年	本年	差
積算温度	17.6	-	-	55.0	-	-
日照時間	193.7	-	-	740.2	-	-
降水量	48.0	-	-	242.7	-	-

※平均気温・日照時間・降水量の値は積算値

# H28-29年 気象表 三石 アメダスポイントデータ

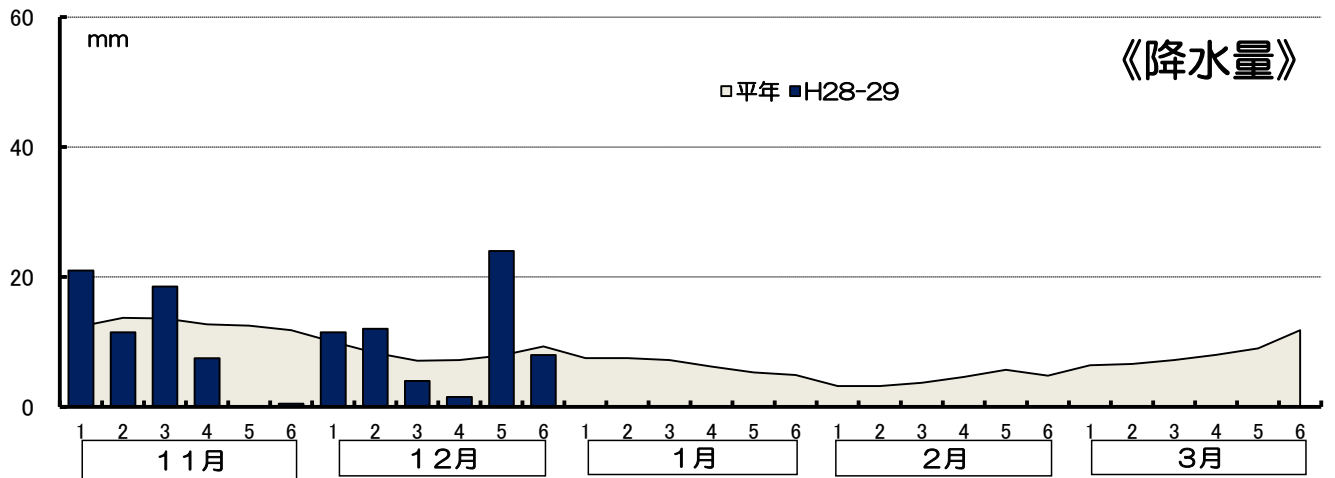
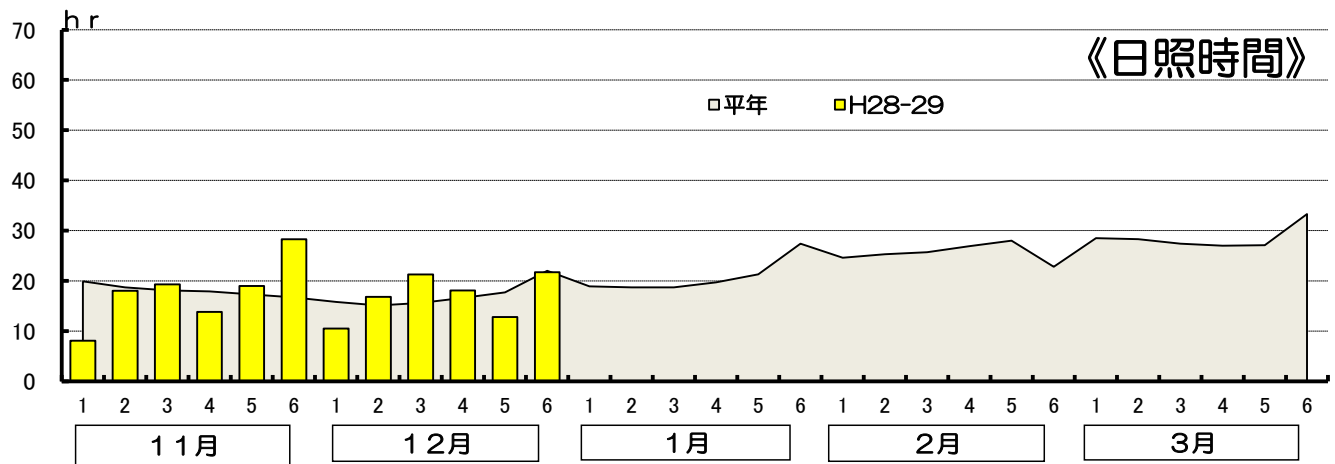


	11月			12月			1月			2月		
	平年	本年	差	平年	本年	差	平年	本年	差	平年	本年	差
積算温度	117.2	64.7	-52.5	-50.8	-37.8	13.0	-150.2	-	-	-130.4	-	-
日照時間	108.5	103.0	-5.5	102.1	95.6	-6.5	121.8	-	-	146.8	-	-
降水量	91.4	77.0	-14.4	59.4	55.5	-3.9	44.2	-	-	35.6	-	-

	3月			11月~3月の積算値		
	平年	本年	差	平年	本年	差
積算温度	-18.5	-	-	-232.7	-	-
日照時間	164.4	-	-	643.6	-	-
降水量	63.6	-	-	294.2	-	-

※平均気温・日照時間・降水量の値は積算値

# H28-29 年 気象表 静内 アメダスポイントデータ

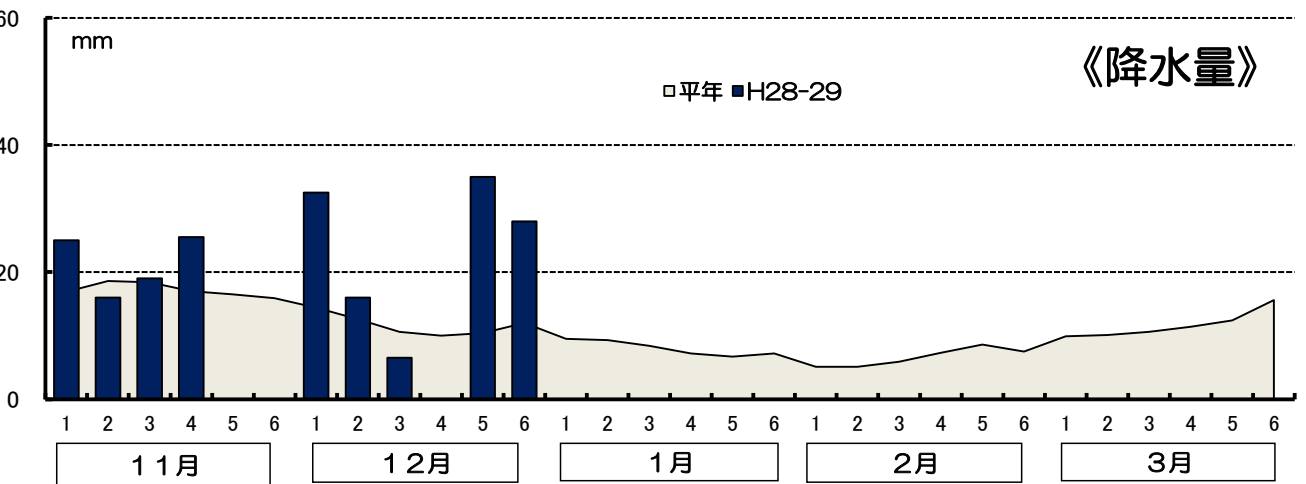
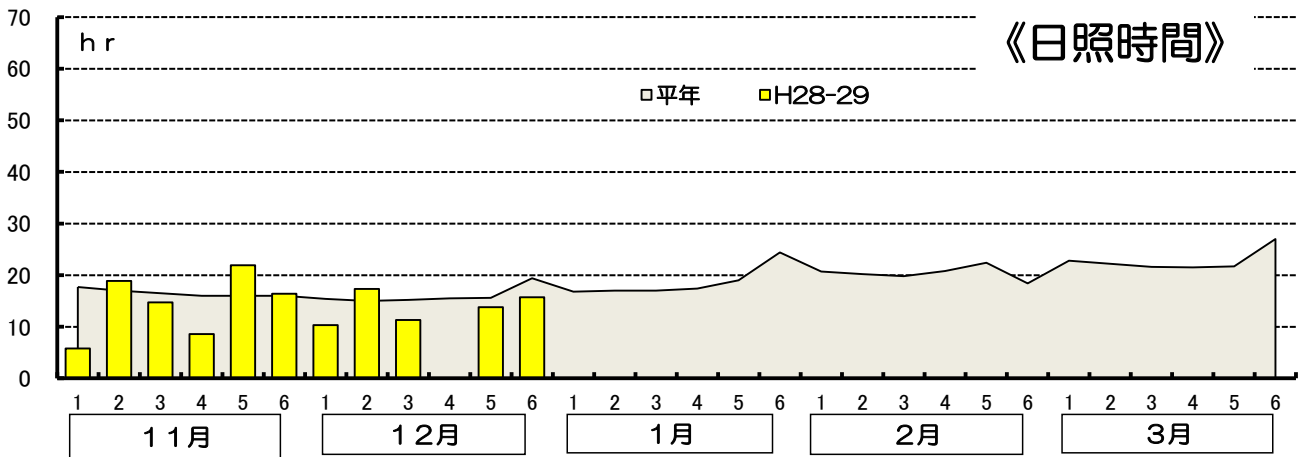
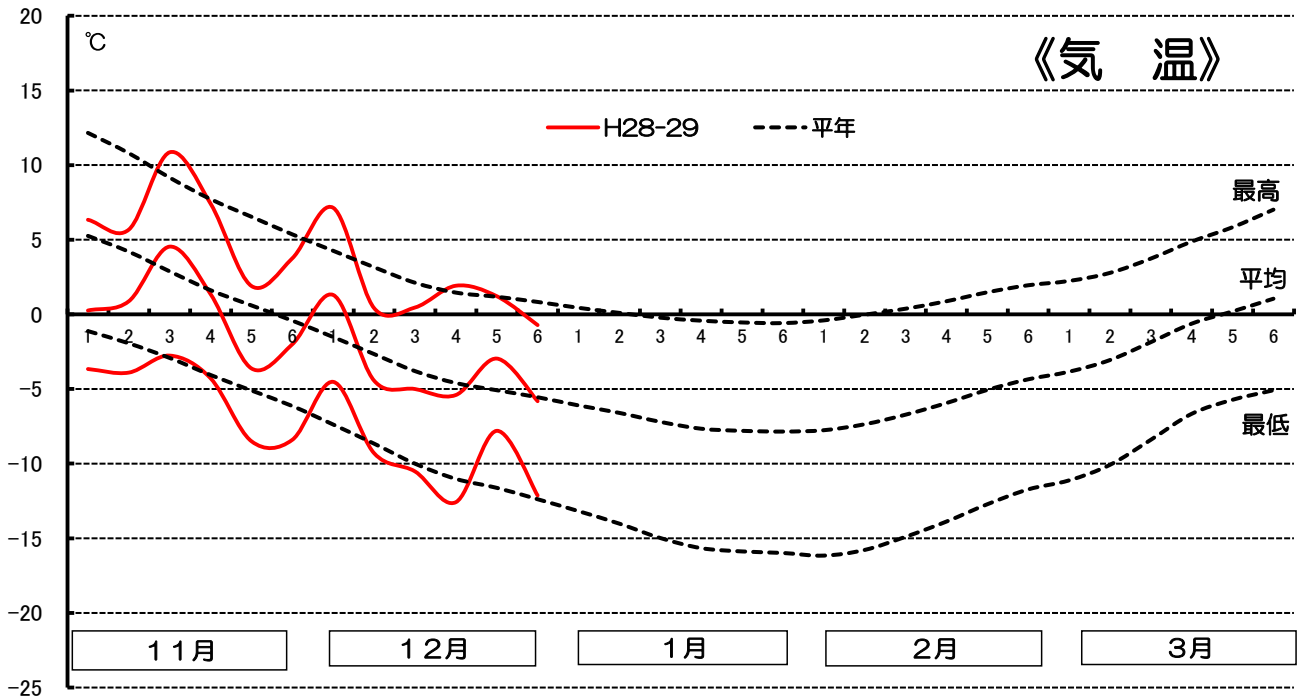


	11月			12月			1月			2月		
	平年	本年	差	平年	本年	差	平年	本年	差	平年	本年	差
積算温度	151.1	87.6	-63.5	-20.0	-16.7	3.3	-111.3	-	-	-91.4	-	-
日照時間	108.6	106.5	-2.1	102.8	94.5	-8.3	124.7	-	-	153.3	-	-
降水量	76.7	59.0	-17.7	49.8	61.0	11.2	38.6	-	-	25.2	-	-

	3月			11月~3月の積算値		
	平年	本年	差	平年	本年	差
積算温度	15.6	-	-	-56.0	-	-
日照時間	171.6	-	-	661.0	-	-
降水量	49.0	-	-	239.3	-	-

※平均気温・日照時間・降水量の値は積算値

# H28-29 年 気象表 新和（新冠）アメダスポイントデータ

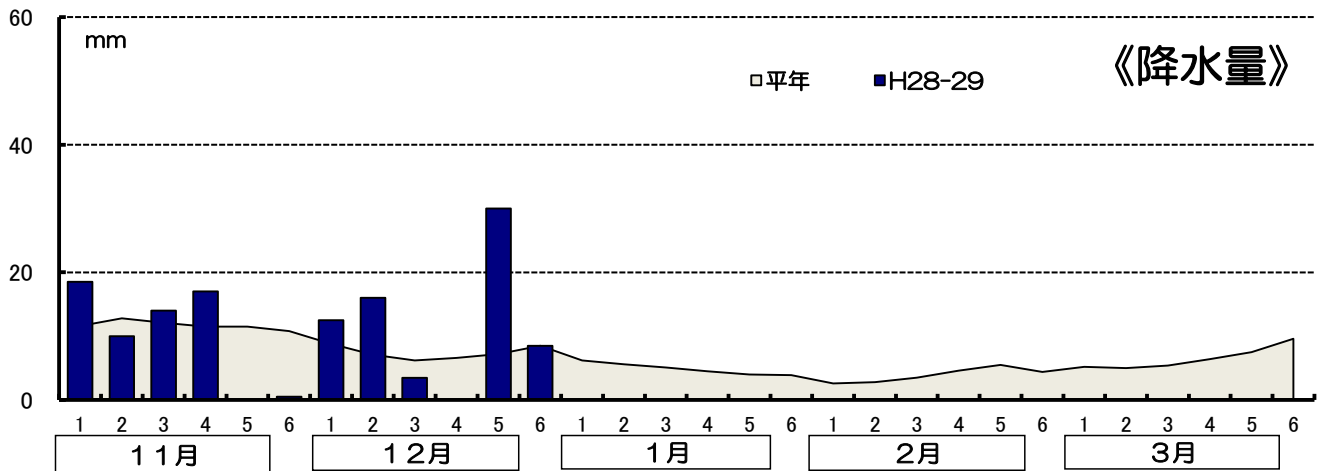
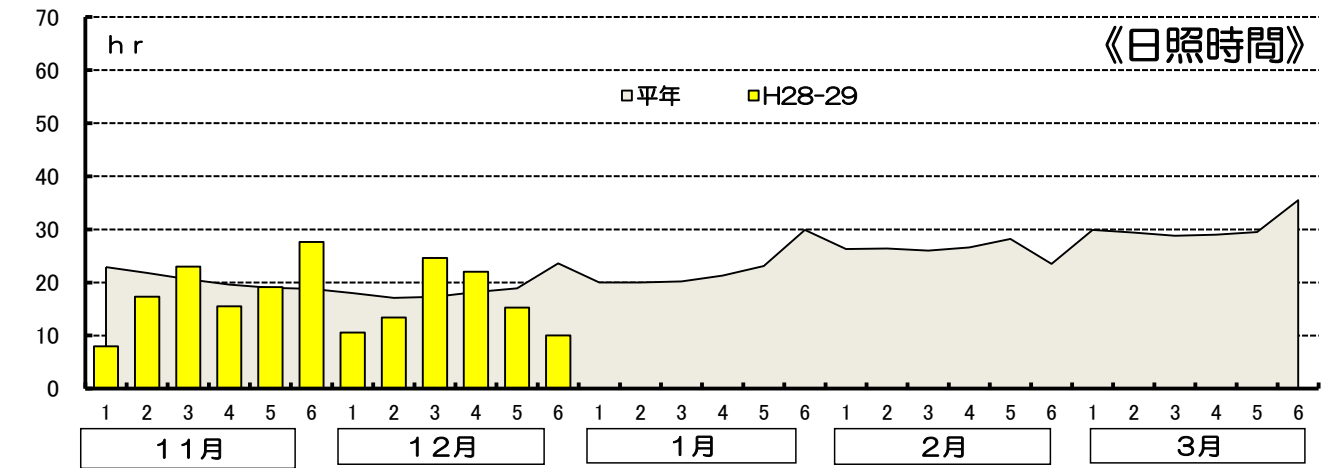
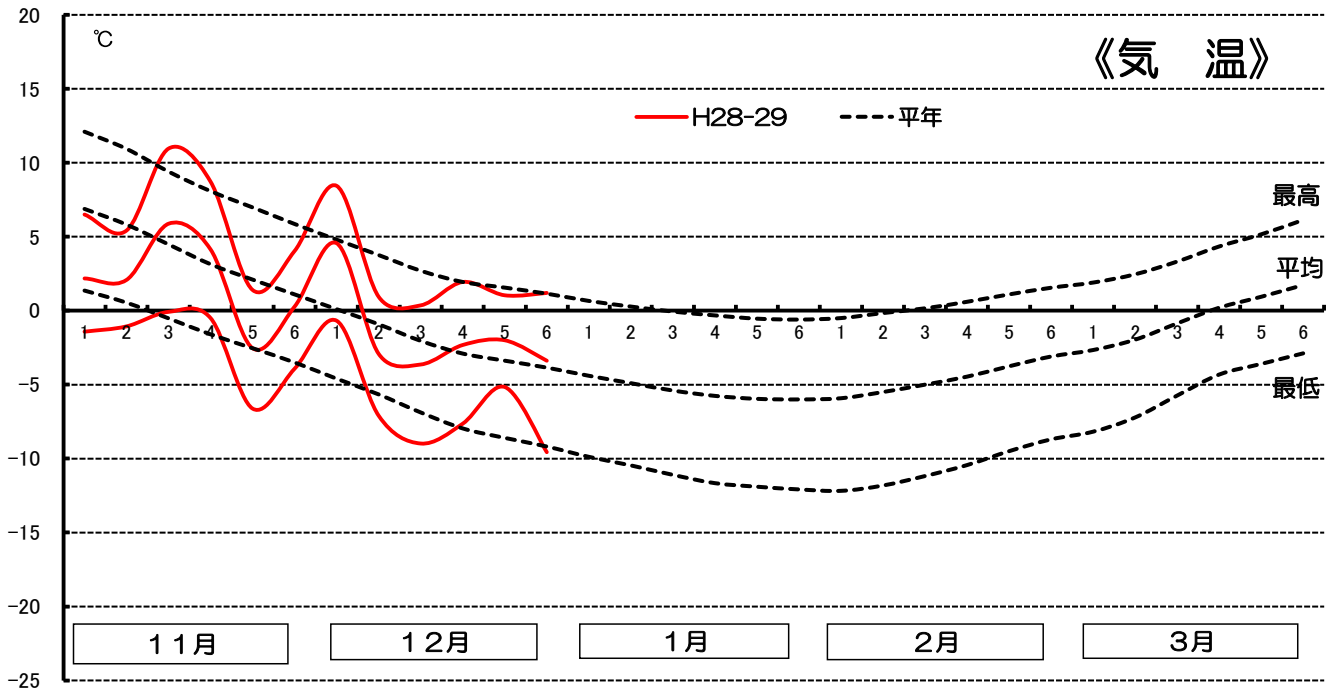


	11月			12月			1月			2月		
	平年	本年	差	平年	本年	差	平年	本年	差	平年	本年	差
積算温度	70.7	7.1	-63.6	-121.6	-117.4	4.2	-223.9	-	-	-181.6	-	-
日照時間	99.2	86.3	-12.9	96.1	68.4	-27.7	111.6	-	-	122.3	-	-
降水量	103.3	85.5	-17.8	70.0	118.0	48.0	48.3	-	-	39.5	-	-

	3月			11月～3月の積算値		
	平年	本年	差	平年	本年	差
積算温度	-39.6	-	-	-496.0	-	-
日照時間	136.8	-	-	566.0	-	-
降水量	70.0	-	-	331.1	-	-

※平均気温・日照時間・降水量の値は積算値

# H28-29 年 気象表 日高門別 アメダスポイントデータ

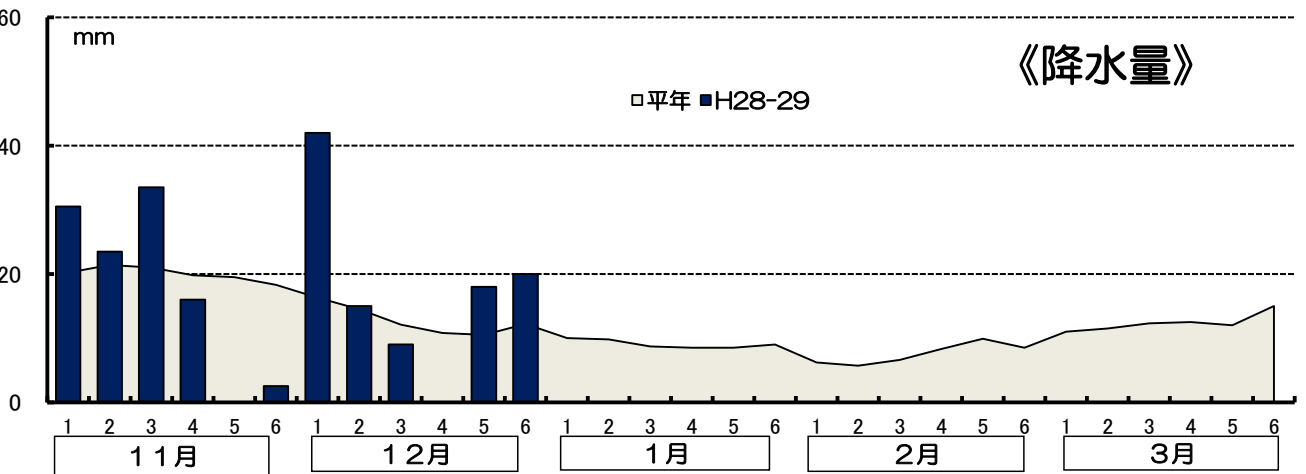
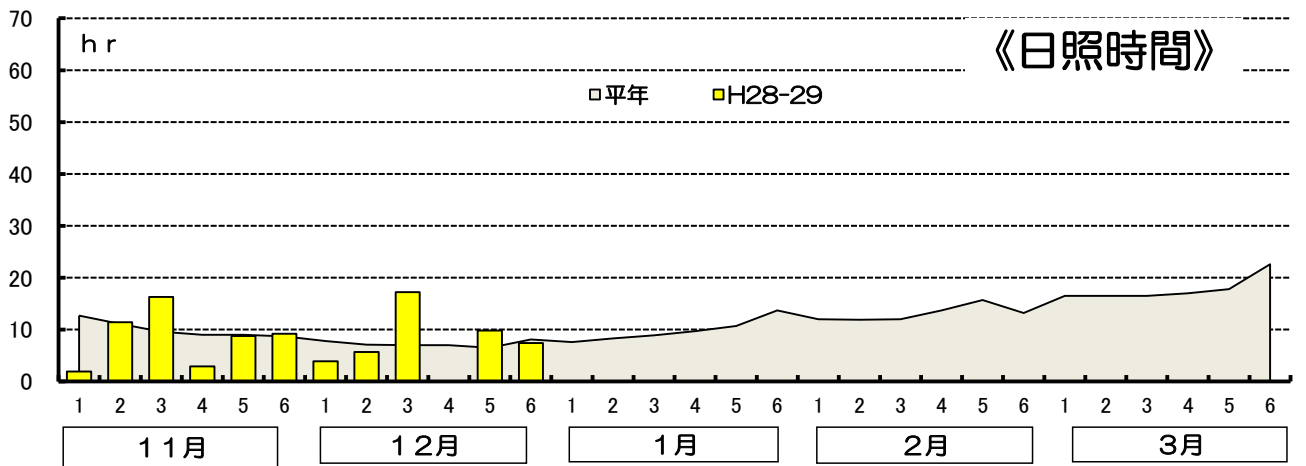
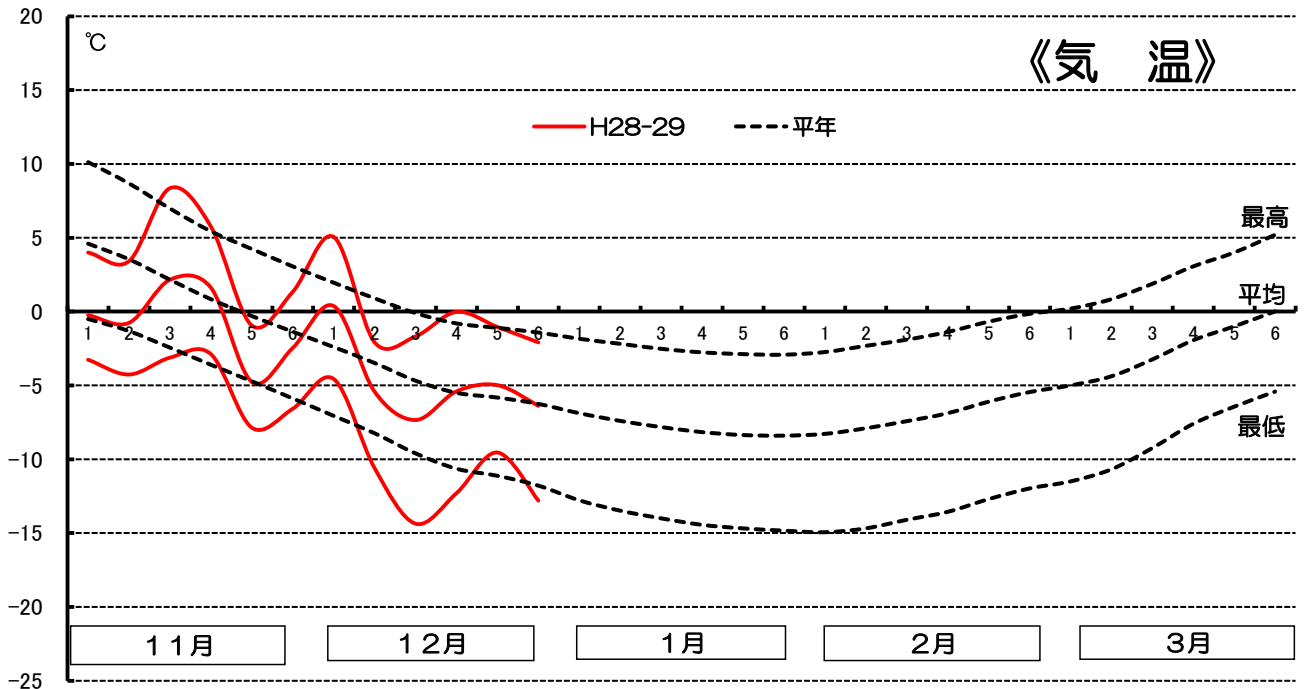


	11月			12月			1月			2月		
	平年	本年	差	平年	本年	差	平年	本年	差	平年	本年	差
積算温度	117.6	60.1	-57.5	-68.8	-51.9	16.9	-168.1	-	-	-135.6	-	-
日照時間	122.7	110.5	-12.2	113.1	105.2	-7.9	134.5	-	-	157.0	-	-
降水量	70.3	60.0	-10.3	44.4	70.5	26.1	29.3	-	-	23.4	-	-

	3月			11月~3月の積算値		
	平年	本年	差	平年	本年	差
積算温度	-11.3	-	-	-266.2	-	-
日照時間	182.1	-	-	709.4	-	-
降水量	39.1	-	-	206.5	-	-

※平均気温・日照時間・降水量の値は積算値

# H28-29年 気象表 日高 アメダスポイントデータ



	11月			12月			1月			2月		
	平年	本年	差	平年	本年	差	平年	本年	差	平年	本年	差
積算温度	47.4	-22.2	-69.6	-146.9	-152.1	-5.2	-243.5	-	-	-204.7	-	-
日照時間	60.1	50.5	-9.6	43.5	44.0	0.5	58.9	-	-	78.5	-	-
降水量	120.2	106.0	-14.2	76.4	104.0	27.6	54.5	-	-	45.2	-	-

	3月			11月～3月の積算値		
	平年	本年	差	平年	本年	差
積算温度	-77.7	-	-	-625.4	-	-
日照時間	106.9	-	-	347.9	-	-
降水量	74.3	-	-	370.6	-	-

※平均気温・日照時間・降水量の値は積算値