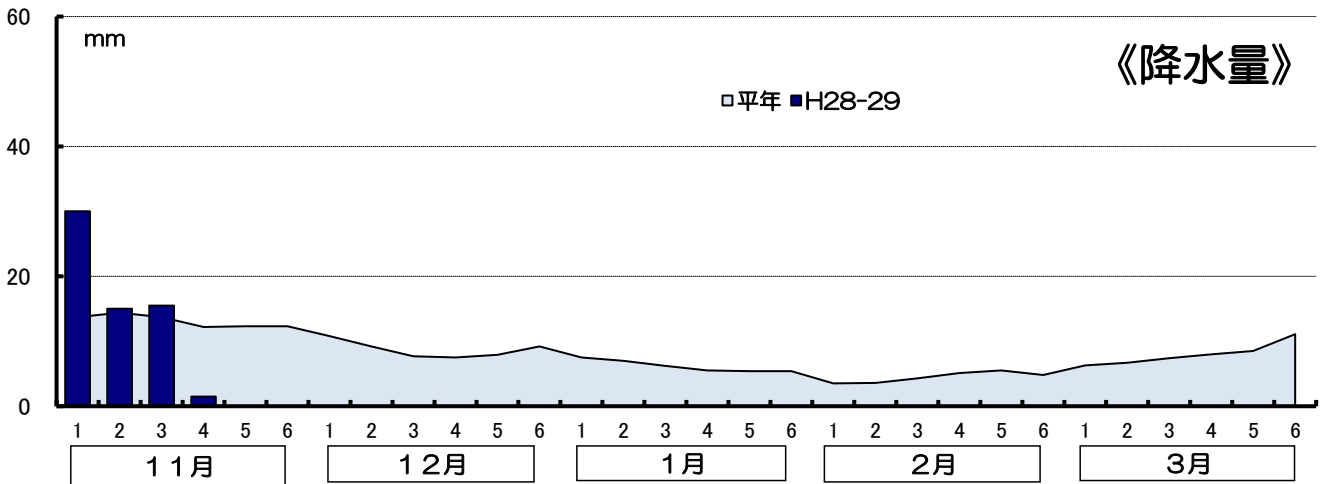
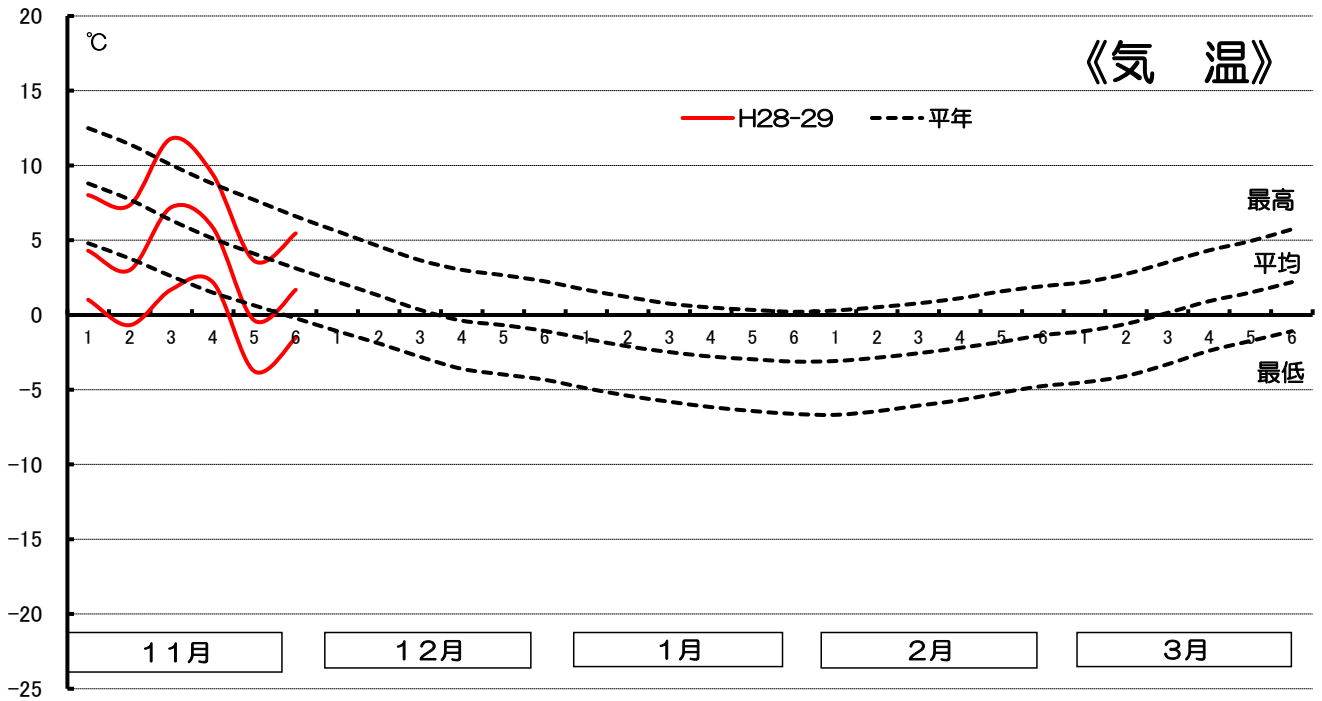


H28-29 年 気象表 浦河 アメダスポイントデータ

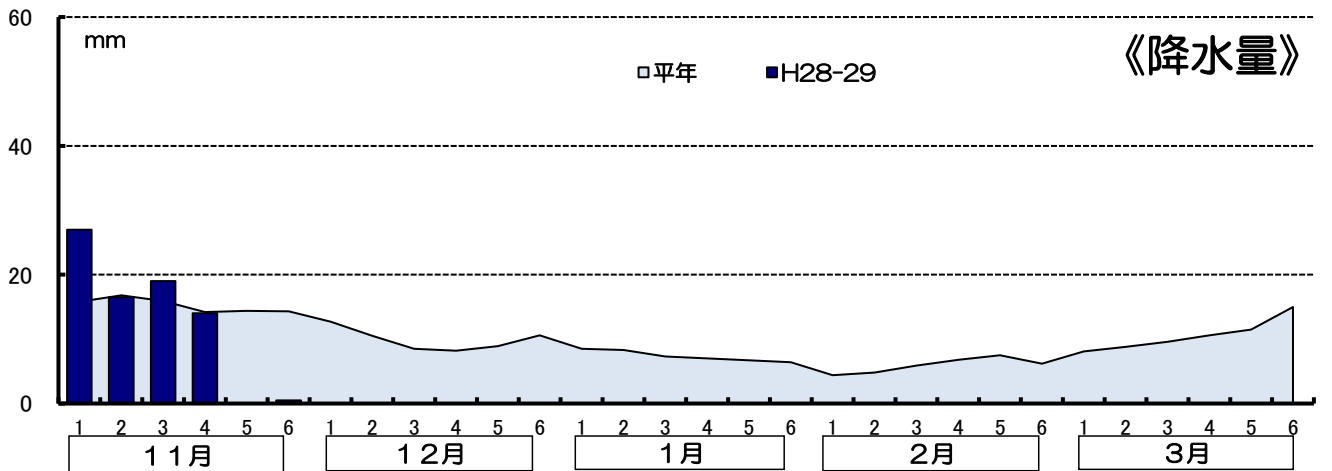
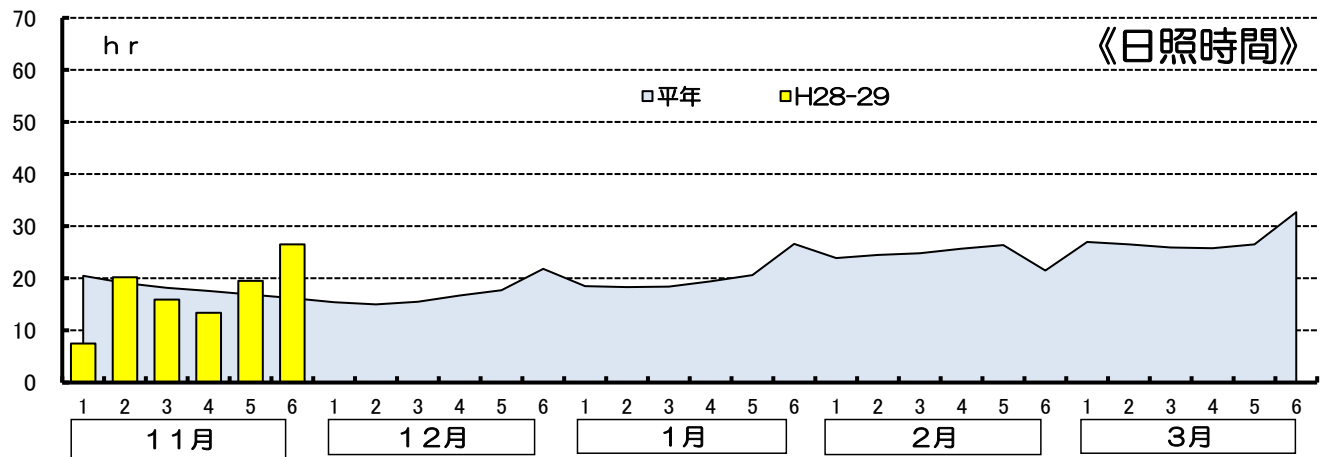
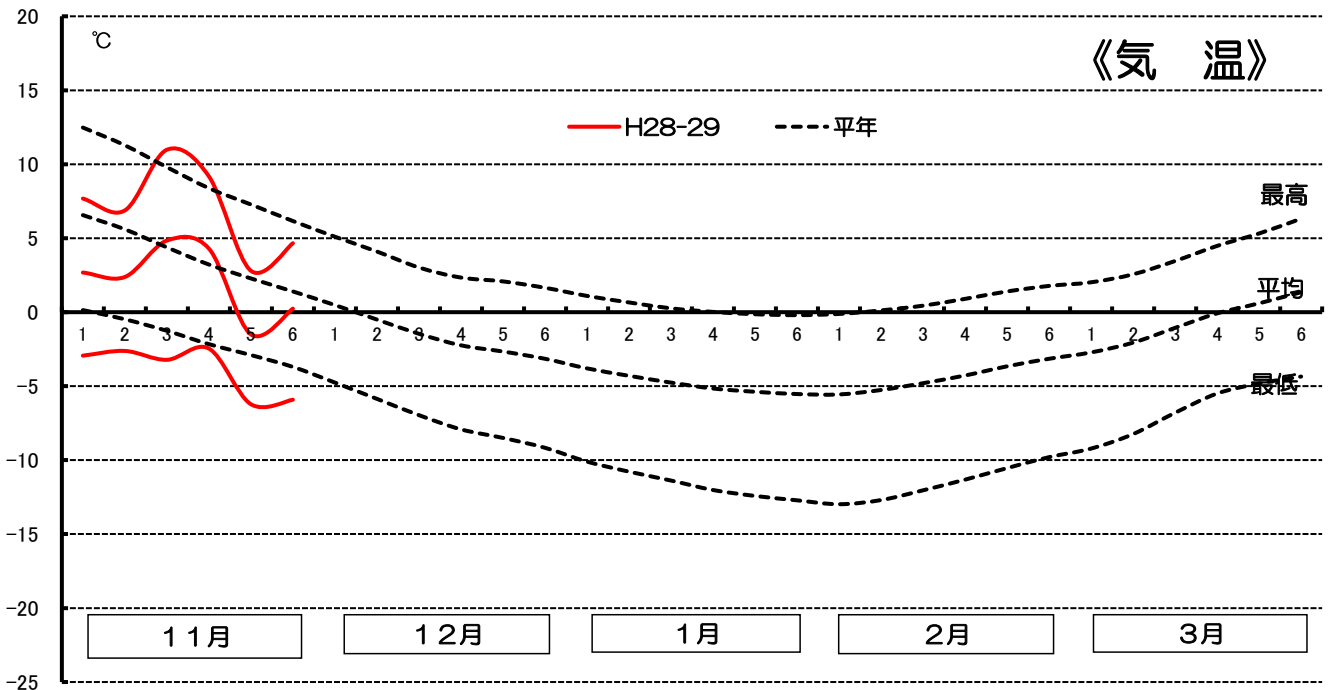


	11月			12月			1月			2月		
	平年	本年	差	平年	本年	差	平年	本年	差	平年	本年	差
平均気温	176.0	108.4	-67.6	7.6	—	—	-78.3	—	—	-67.9	—	—
日照時間	124.0	112.1	-11.9	114.8	—	—	140.8	—	—	166.9	—	—
降水量	78.6	62.0	-16.6	52.3	—	—	37.0	—	—	26.8	—	—

	3月			11月～3月の積算値		
	平年	本年	差	平年	本年	差
平均気温	17.6	—	—	55.0	—	—
日照時間	193.7	—	—	740.2	—	—
降水量	48.0	—	—	242.7	—	—

※平均気温・日照時間・降水量の値は積算値

H28-29年 気象表 三石 アメダスポイントデータ

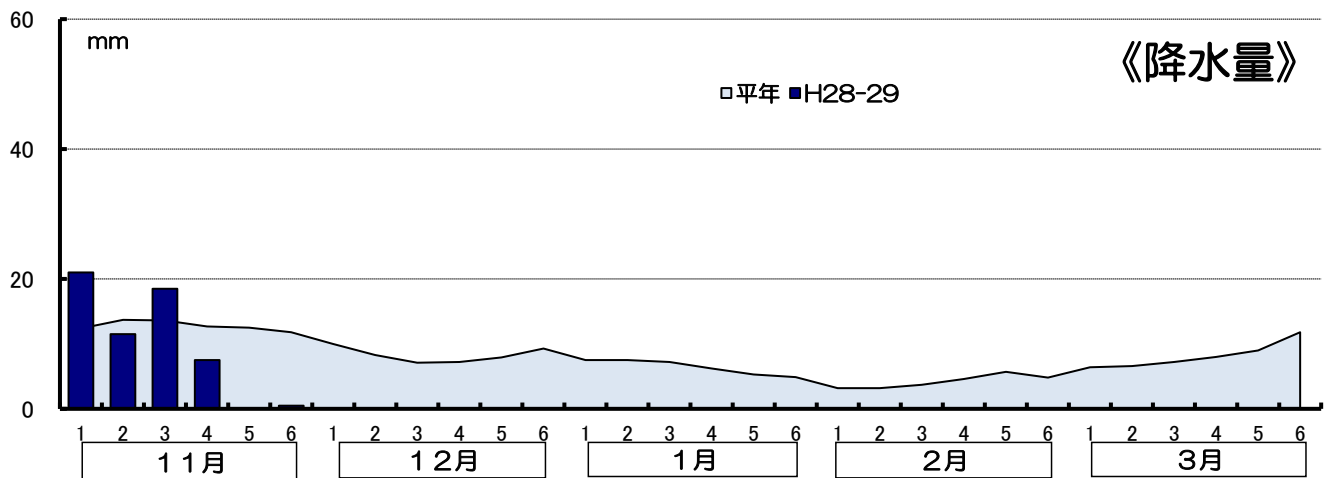
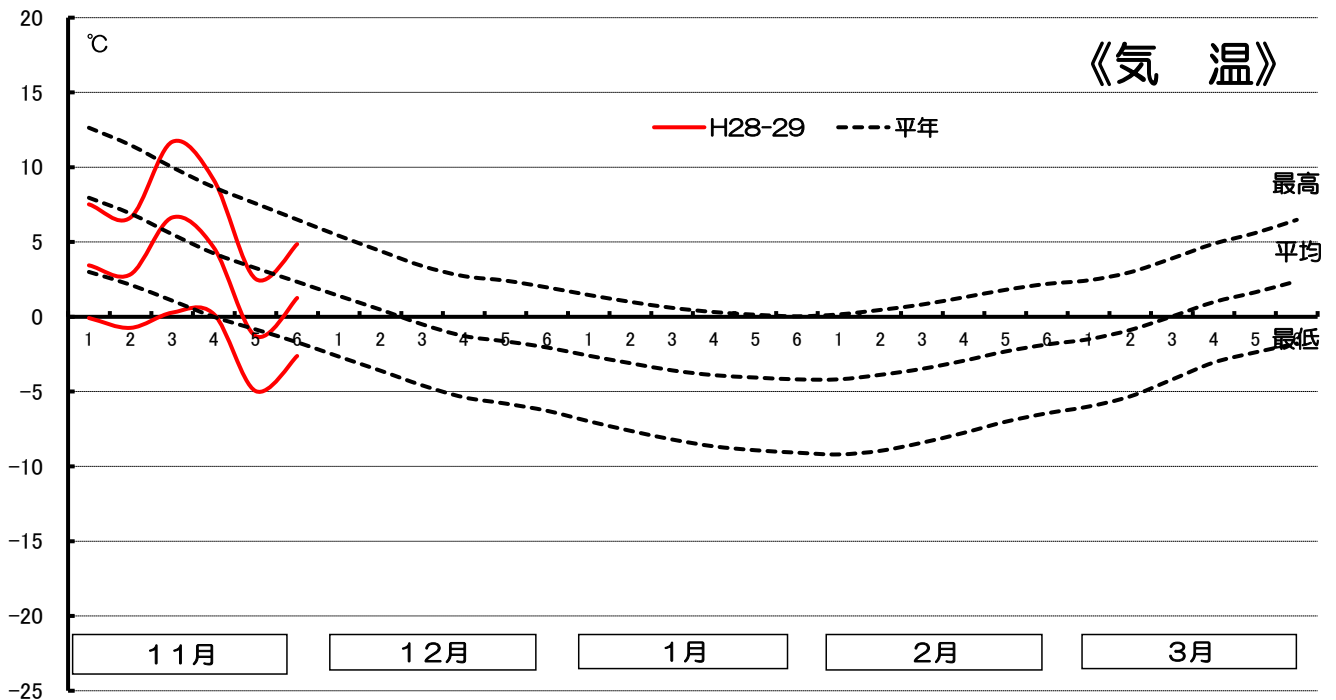


	11月			12月			1月			2月		
	平年	本年	差	平年	本年	差	平年	本年	差	平年	本年	差
平均気温	117.2	64.7	-52.5	-50.8	—	—	-150.2	—	—	-130.4	—	—
日照時間	108.5	103.0	-5.5	102.1	—	—	121.8	—	—	146.8	—	—
降水量	91.4	77.0	-14.4	59.4	—	—	44.2	—	—	35.6	—	—

	3月			11月~3月の積算値		
	平年	本年	差	平年	本年	差
平均気温	-18.5	—	—	-232.7	—	—
日照時間	164.4	—	—	643.6	—	—
降水量	63.6	—	—	294.2	—	—

※平均気温・日照時間・降水量の値は積算値

H28-29 年 気象表 静内 アメダスポイントデータ

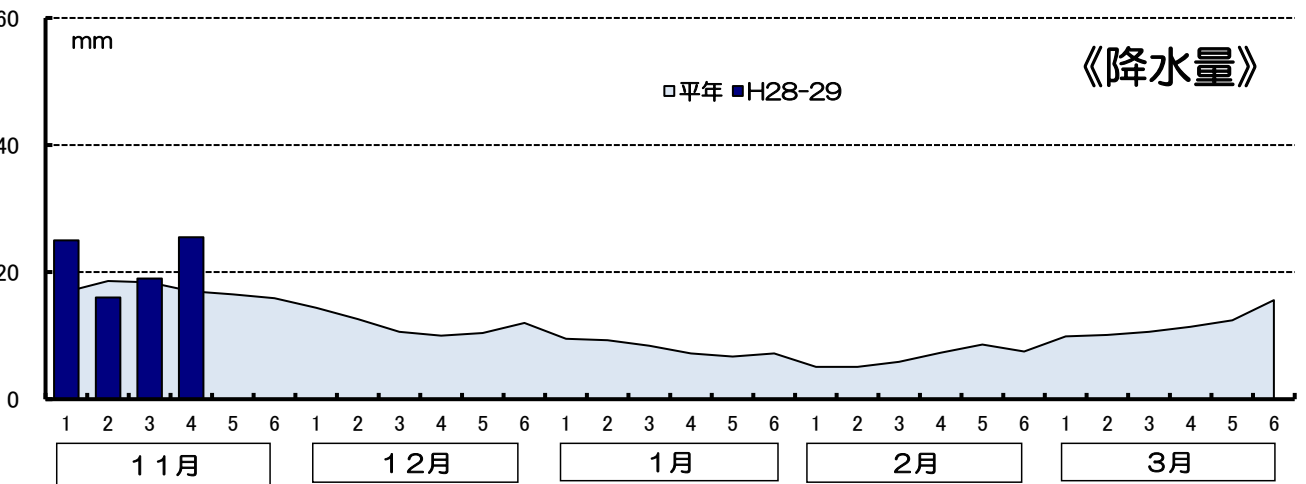
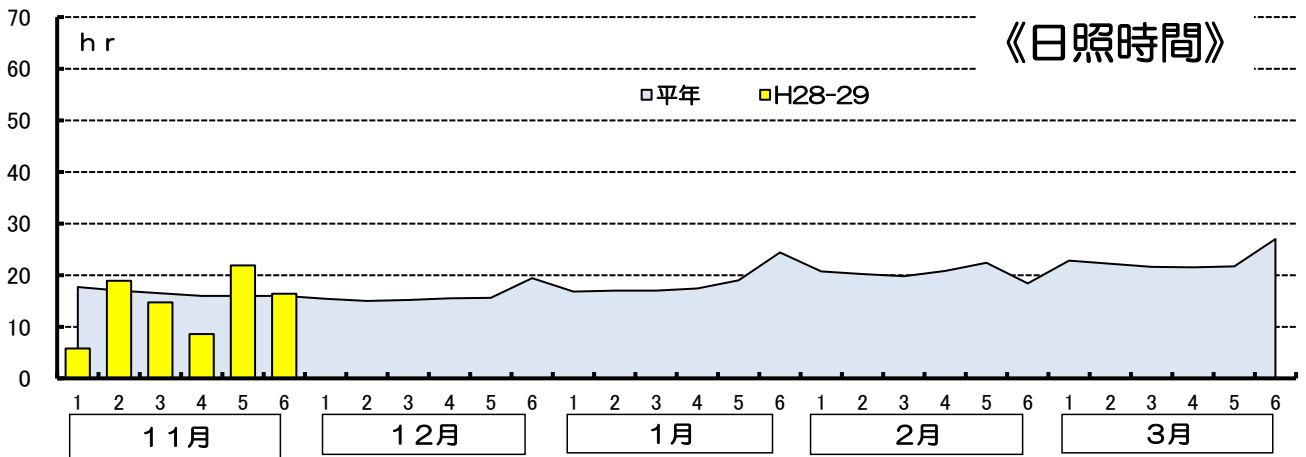
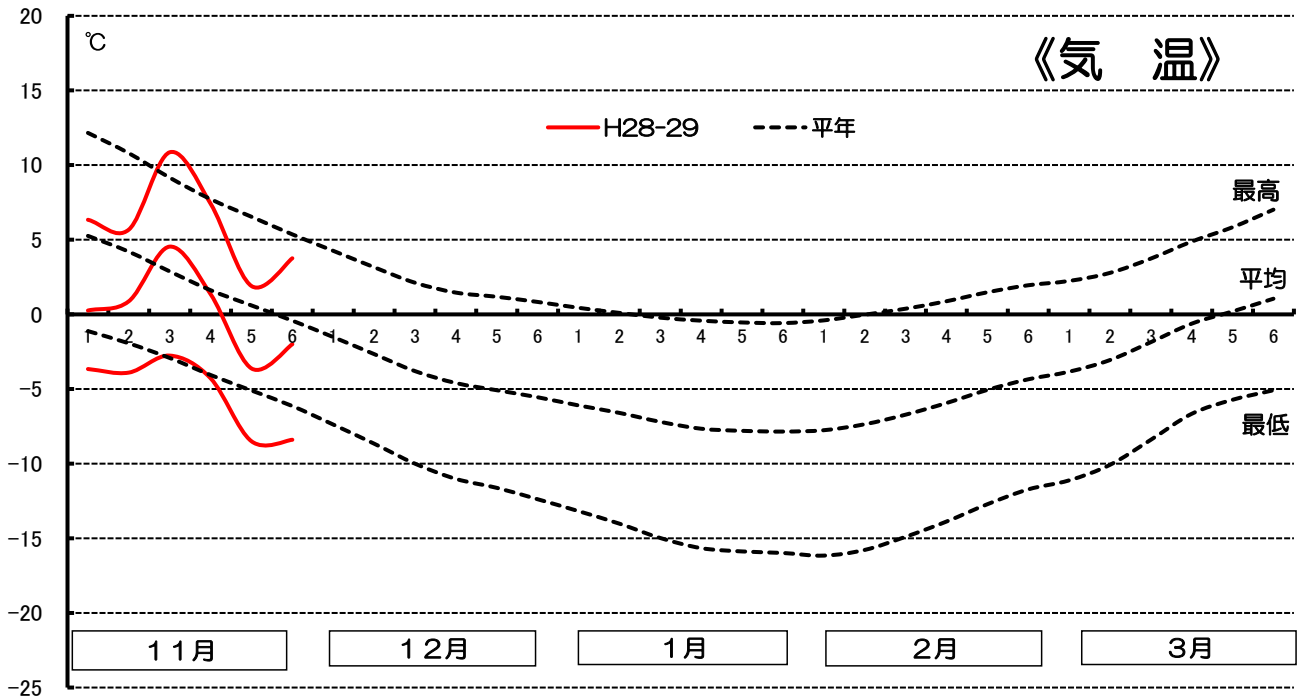


	11月			12月			1月			2月		
	平年	本年	差	平年	本年	差	平年	本年	差	平年	本年	差
平均気温	151.1	87.6	-63.5	-20.0	—	—	-111.3	—	—	-91.4	—	—
日照時間	108.6	106.5	-2.1	102.8	—	—	124.7	—	—	153.3	—	—
降水量	76.7	59.0	-17.7	49.8	—	—	38.6	—	—	25.2	—	—

	3月			11月～3月の積算値		
	平年	本年	差	平年	本年	差
平均気温	15.6	—	—	-56.0	—	—
日照時間	171.6	—	—	661.0	—	—
降水量	49.0	—	—	239.3	—	—

※平均気温・日照時間・降水量の値は積算値

H28-29 年 気象表 新和（新冠）アメダスポイントデータ

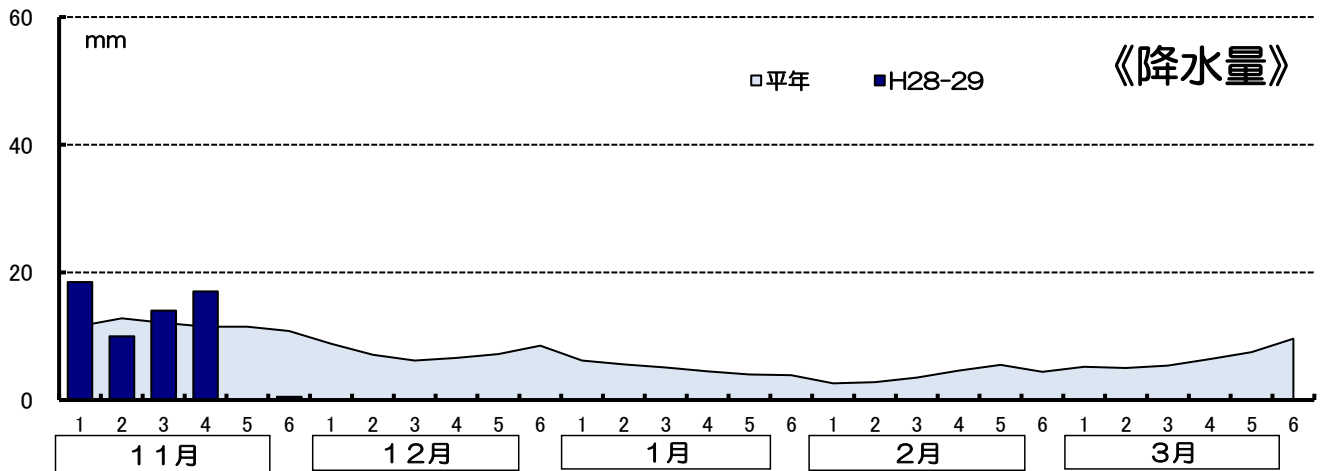
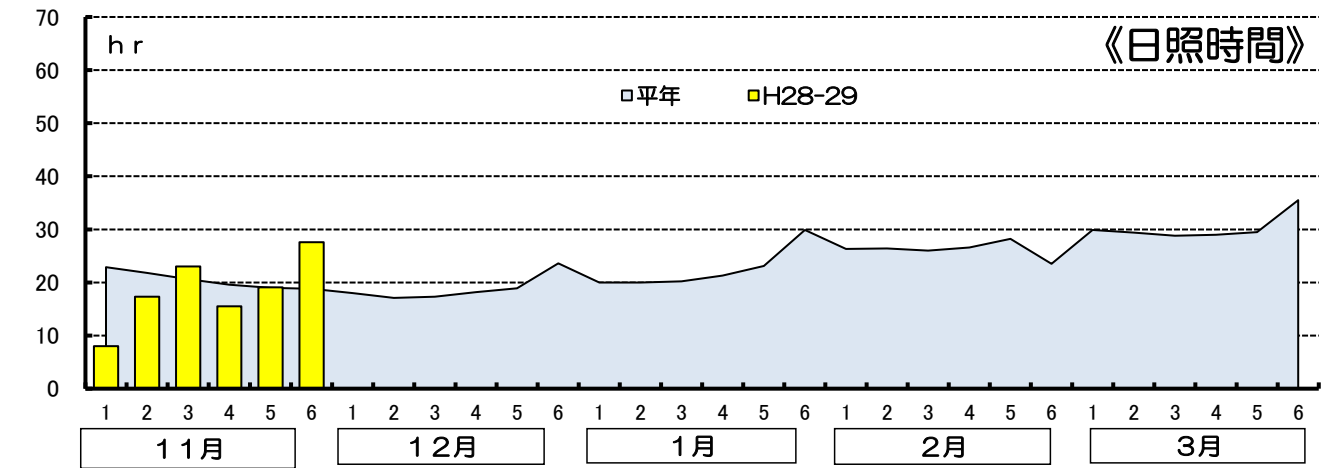
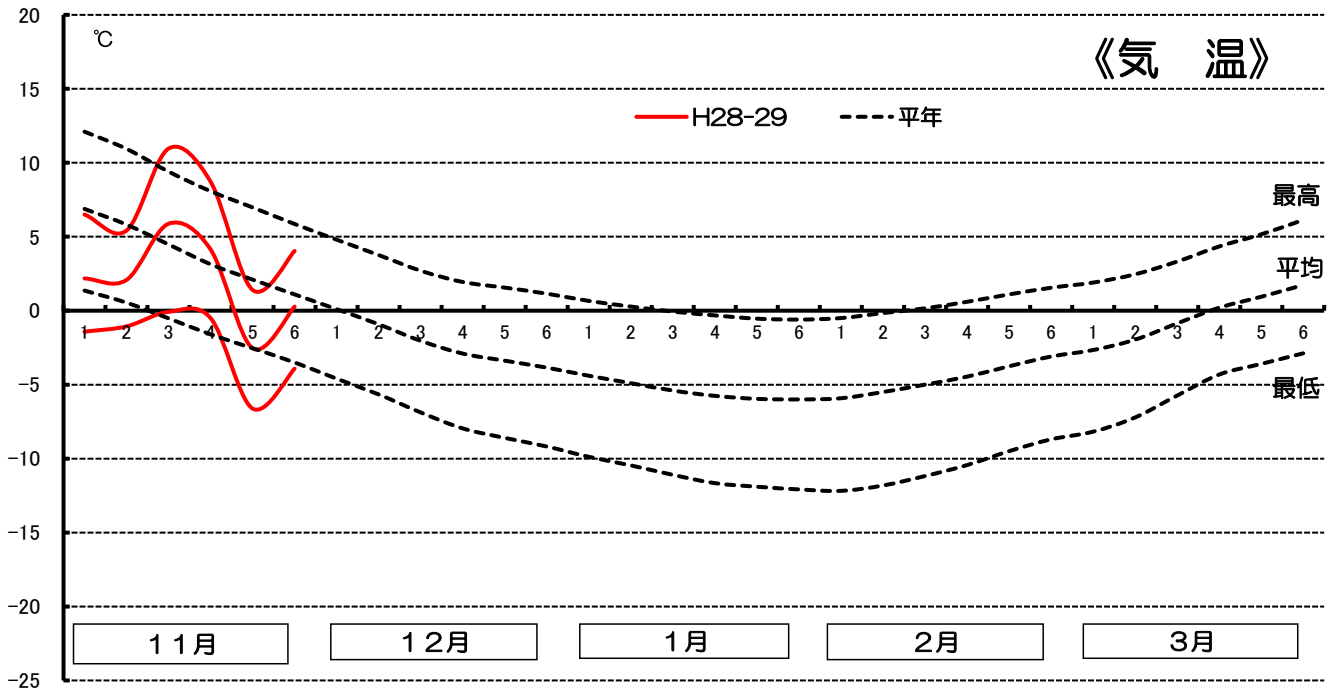


	11月			12月			1月			2月		
	平年	本年	差	平年	本年	差	平年	本年	差	平年	本年	差
平均気温	70.7	7.1	-63.6	-121.6	—	—	-223.9	—	—	-181.6	—	—
日照時間	99.2	86.3	-12.9	96.1	—	—	111.6	—	—	122.3	—	—
降水量	103.3	85.5	-17.8	70.0	—	—	48.3	—	—	39.5	—	—

	3月			11月～3月の積算値		
	平年	本年	差	平年	本年	差
平均気温	-39.6	—	—	-496.0	—	—
日照時間	136.8	—	—	566.0	—	—
降水量	70.0	—	—	331.1	—	—

※平均気温・日照時間・降水量の値は積算値

H28-29 年 気象表 門別 アメダスポイントデータ

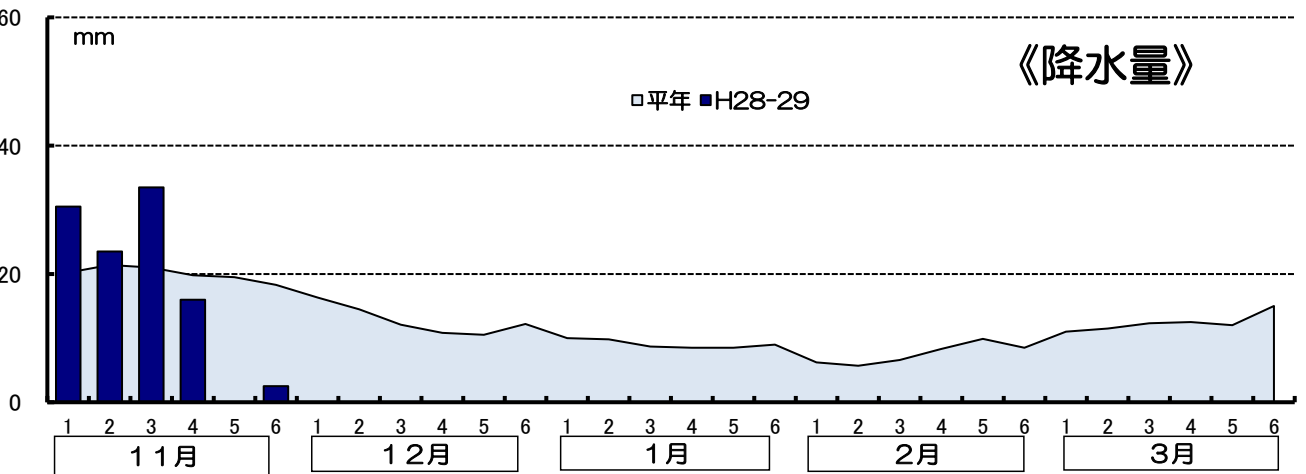
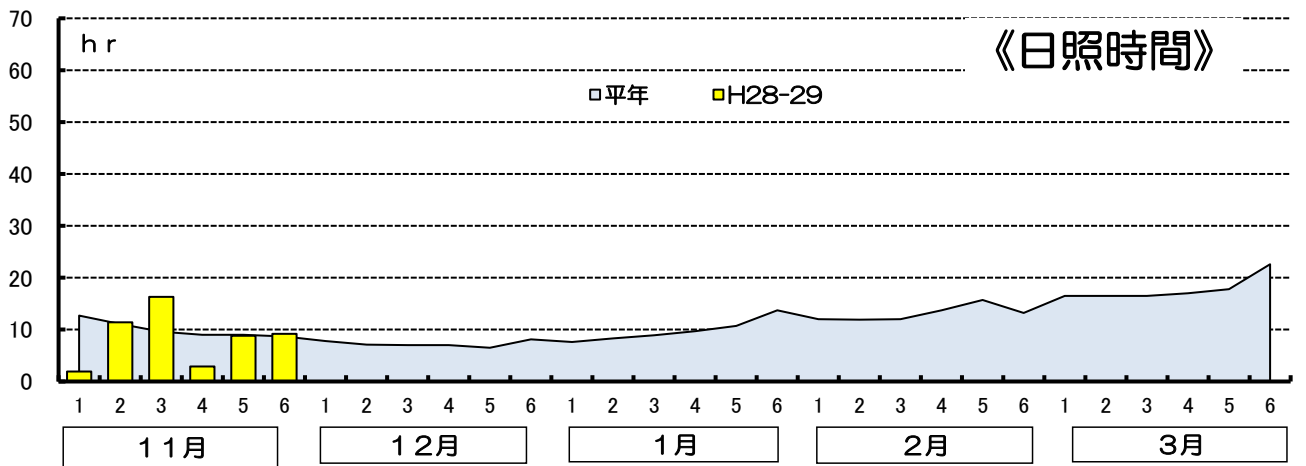
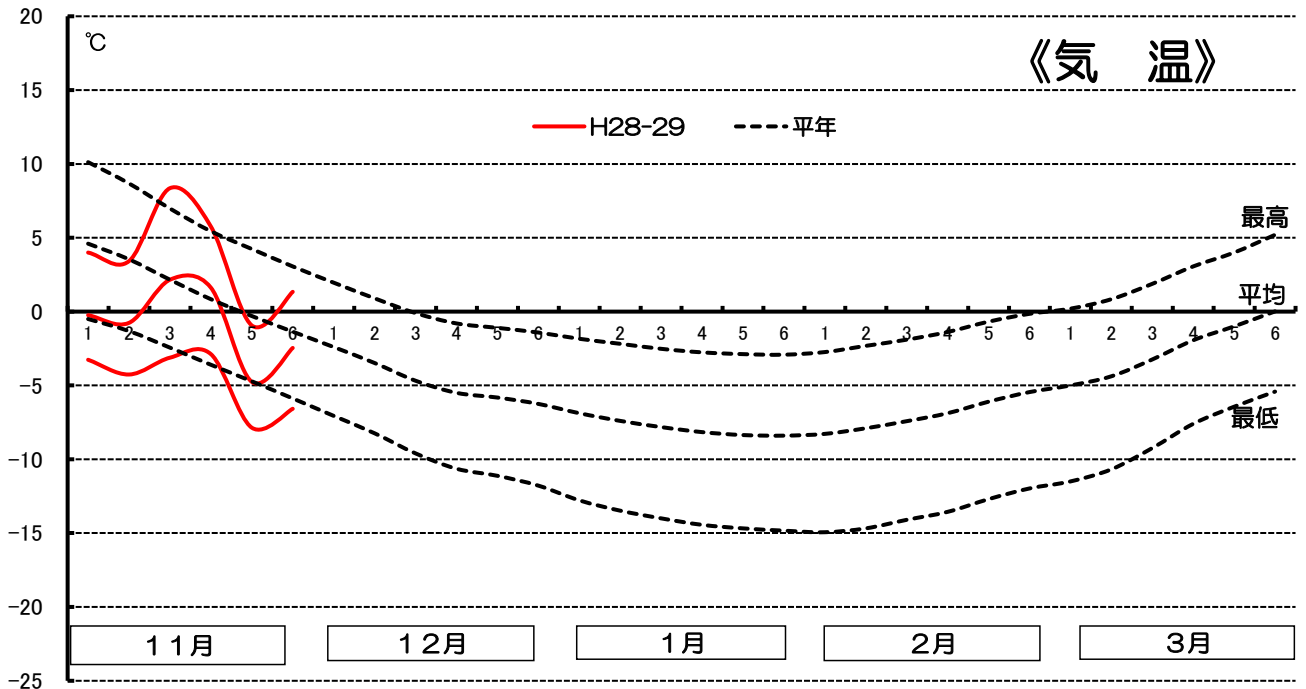


	11月			12月			1月			2月		
	平年	本年	差	平年	本年	差	平年	本年	差	平年	本年	差
平均気温	117.6	60.1	-57.5	-68.8	—	—	-168.1	—	—	-135.6	—	—
日照時間	122.7	110.5	-12.2	113.1	—	—	134.5	—	—	157.0	—	—
降水量	70.3	60.0	-10.3	44.4	—	—	29.3	—	—	23.4	—	—

	3月			11月~3月の積算値		
	平年	本年	差	平年	本年	差
平均気温	-11.3	—	—	-266.2	—	—
日照時間	182.1	—	—	709.4	—	—
降水量	39.1	—	—	206.5	—	—

※平均気温・日照時間・降水量の値は積算値

H28-29年 気象表 日高 アメダスポイントデータ



	11月			12月			1月			2月		
	平年	本年	差	平年	本年	差	平年	本年	差	平年	本年	差
平均気温	47.4	-22.2	-69.6	-146.9	-	-	-243.5	-	-	-204.7	-	-
日照時間	60.1	50.5	-9.6	43.5	-	-	58.9	-	-	78.5	-	-
降水量	120.2	106.0	-14.2	76.4	-	-	54.5	-	-	45.2	-	-

	3月			11月~3月の積算値		
	平年	本年	差	平年	本年	差
平均気温	-77.7	-	-	-625.4	-	-
日照時間	106.9	-	-	347.9	-	-
降水量	74.3	-	-	370.6	-	-

※平均気温・日照時間・降水量の値は積算値