

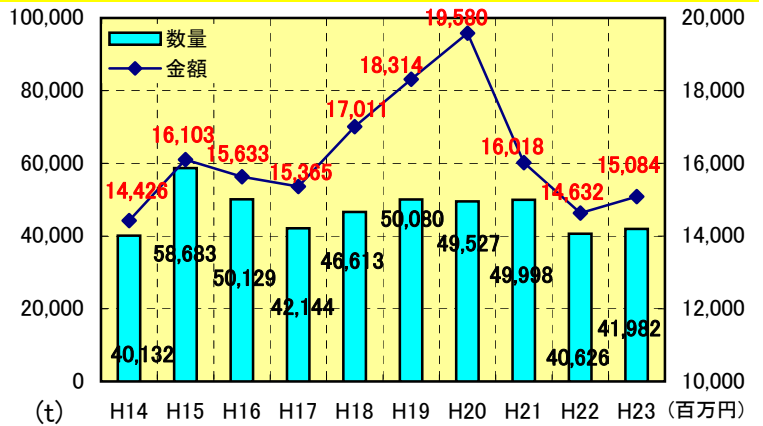
第1. 管内水産業の概況について

(1) 漁業生産状況

平成23年の当管内漁業総生産高は、数量で41,982t、金額で151億84百万円となっています。

前年と比較すると数量で103%、金額で103%となっています。

また、全道に占める当管内生産高は、数量で約3%、金額で約5%となっています。



	管内	全道	割合
数量	41,982	1,253,564	3%
金額	15,084	274,694	5%

(単位：t、百万円)

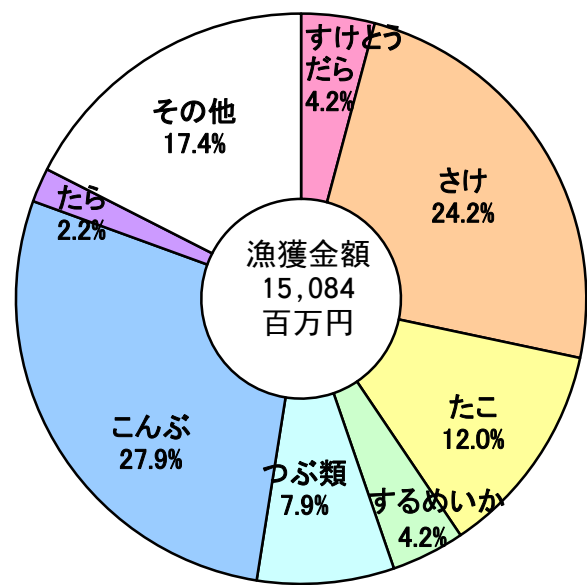
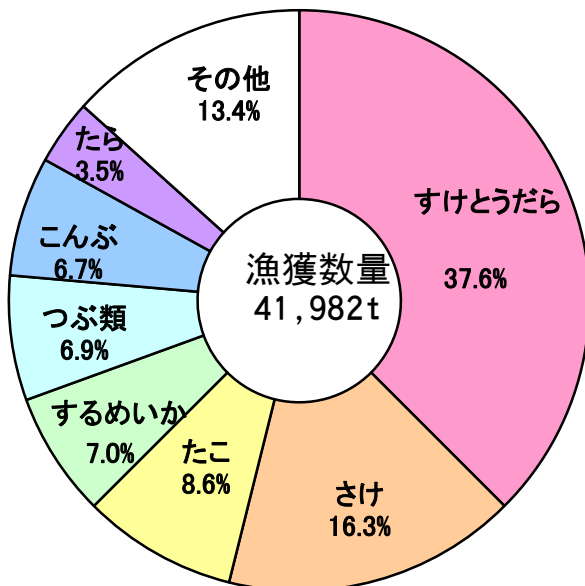
	H14	H15	H16	H17	H18	H19	H20	H21	H22	H23	平均
数量	40,132	58,683	50,129	42,144	46,613	50,080	49,527	49,998	40,626	41,982	46,991
金額	14,426	16,103	15,633	15,365	17,011	18,314	19,580	16,018	14,632	15,084	16,217

(単位：t、百万円)

《平成23年主要魚種別漁獲量及び金額》

当管内の主要魚種を見ると、【すけとうだら】が最も多く漁獲され、次いで銀聖の名前でも知られる【さけ】、【たこ】、【するめいか】、【つぶ】、【こんぶ】と続きます。一方金額で見ると、日高を代表する【こんぶ】が最も多い金額となっており、次いで【さけ】、【たこ】と続きます。また、当管内のつぶ類の漁獲量は、北海道全体で獲れるつぶ類の3割強、金額で約4割を占めています。

《主要魚種：すけとうだら、さけ、たこ、こんぶ、つぶ類、するめいか、たら》



	すけとうだら	さけ	たこ	するめいか	つぶ類	こんぶ	たら	その他	合計
漁獲数量	15,768	6,828	3,603	2,936	2,909	2,801	1,489	5,649	41,982
漁獲金額	635	3,652	1,816	632	1,187	4,210	323	2,629	15,084