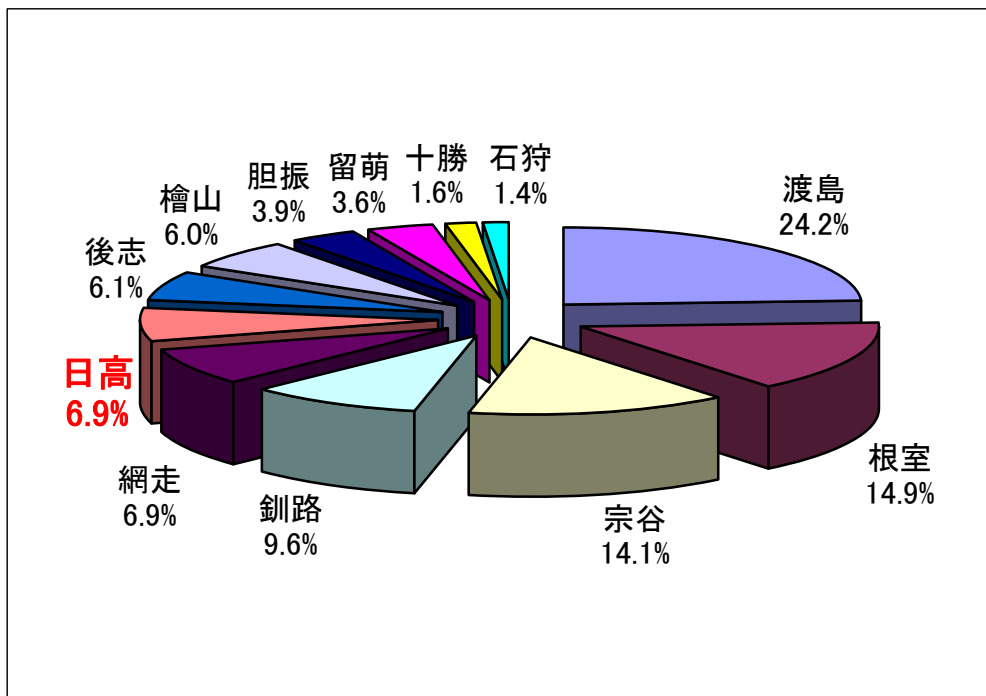


第9. 漁船勢力について

(1) 振興局別漁船隻数

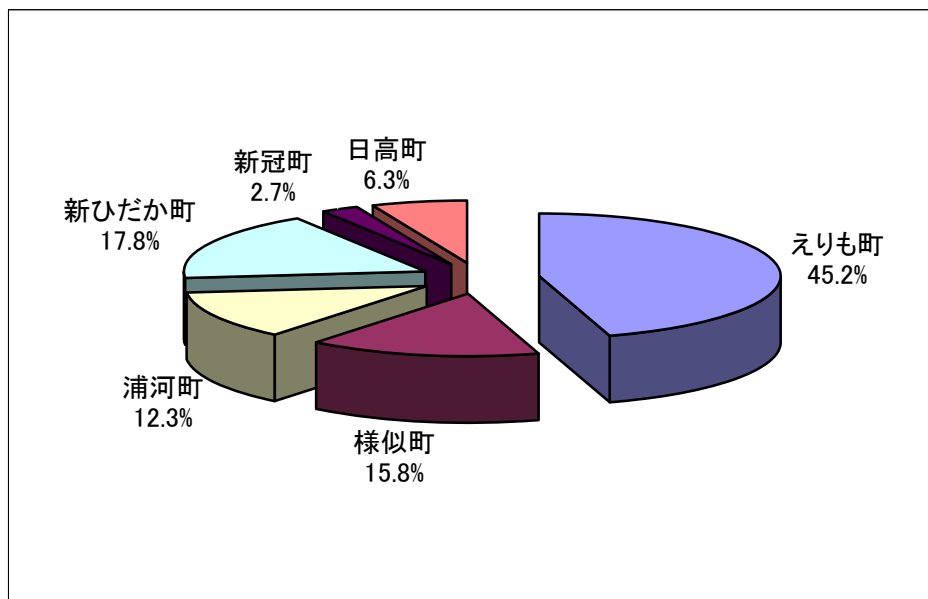
管内の漁船隻数は、平成22年12月31日現在2,010隻であり、全道の6.9%（振興局別第6位）となっています。



渡島総合振興局	7,067
根室振興局	4,361
宗谷総合振興局	4,136
釧路総合振興局	2,820
オホーツク総合振興局	2,276
日高振興局	2,010
後志総合振興局	1,786
檜山振興局	1,749
胆振総合振興局	1,130
留萌振興局	1,040
十勝総合振興局	471
石狩総合振興局	404
全道計	29,250

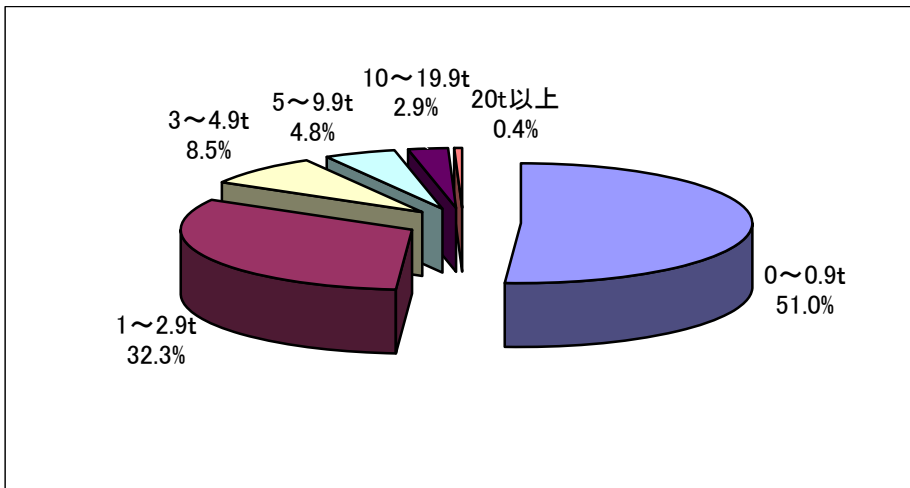
(2) 日高振興局管内漁船隻数

管内における漁船隻数は前年より総体で29隻（1.4%）減少しています。階層別では、0～0.9t階層が17隻、1～2.9t階層が14隻、3～4.9t階層が5隻減少しています。また、地区別では、えりも町が908隻と管内全体の約45%を占め、様似町が317隻、浦河町が248隻、新ひだか町が357隻、新冠町が54隻、日高町が126隻となっており、えりも地区において管内の約半数の漁船を保有しています。



幌泉郡えりも町	908
様似郡様似町	317
浦河郡浦河町	248
日高郡新ひだか町	357
新冠郡新冠町	54
沙流郡日高町	126
管内計	2,010

階層別では、1t未満船で管内全体の51%、1t～3t未満船で32%、3～5t未満船で9%を占めており、5t未満船で管内漁船の92%を占めています。



階層別漁船隻数	
0t～0.9t	1,026
1t～2.9t	649
3t～4.9t	170
5t～9.9t	97
10t～19.9t	59
20t以上	9
管内計	2,010

(3) 漁船隻数の推移

全道及び管内ともに減少傾向にあり、10年前と比較して約23%減少しています。

