

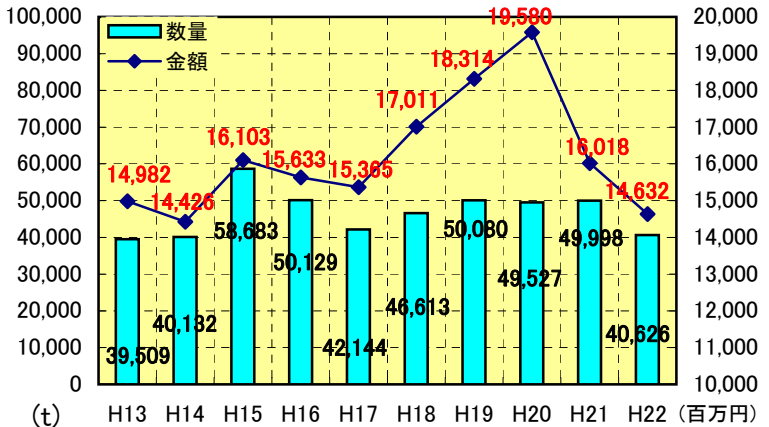
第1. 管内水産業の概況について

(1) 漁業生産状況

平成22年の当管内漁業総生産高は、数量で40,626ト、金額で146億32百万円となっています。

前年と比較すると数量で81%、金額で91%となっています。

また、全道に占める当管内生産高は、数量で約3%、金額で約6%となっています。



	管内	全道	割合
数量	40,626	1,310,034	3%
金額	14,632	253,363	6%

(単位：t、百万円)

	H13	H14	H15	H16	H17	H18	H19	H20	H21	H22	平均
数量	39,509	40,132	58,683	50,129	42,144	46,613	50,080	49,527	49,998	40,626	46,744
金額	14,982	14,426	16,103	15,633	15,365	17,011	18,314	19,580	16,018	14,632	16,206

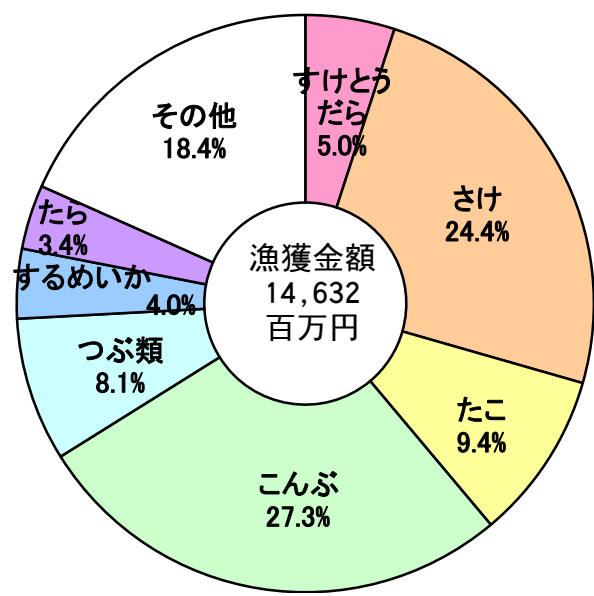
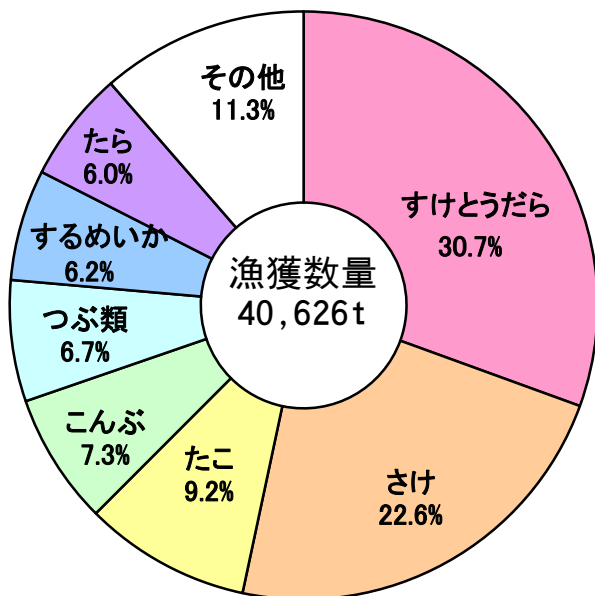
(単位：t、百万円)

《平成22年主要魚種別漁獲量及び金額》

当管内の主要魚種を見ると、【すけとうだら】が最も多く漁獲され、次いで、銀聖の名前でも知られる【さけ】、【たこ】、【こんぶ】と続きます。

一方金額で見ると、日高を代表する【こんぶ】が最も多い金額となっており、次いで【さけ】、【たこ】と続きます。また、当管内のつぶ類の漁獲量は、北海道全体で獲れるつぶ類の3割強、金額で約4割を占めています。

《主要魚種：すけとうだら、さけ、たこ、こんぶ、つぶ類、するめいか、たら》



	すけとうだら	さけ	たこ	こんぶ	つぶ類	するめいか	たら	その他	合計
漁獲数量	12,466	9,184	3,722	2,961	2,707	2,506	2,455	4,625	40,626
漁獲金額	732	3,575	1,372	3,987	1,185	588	491	2,702	14,632