

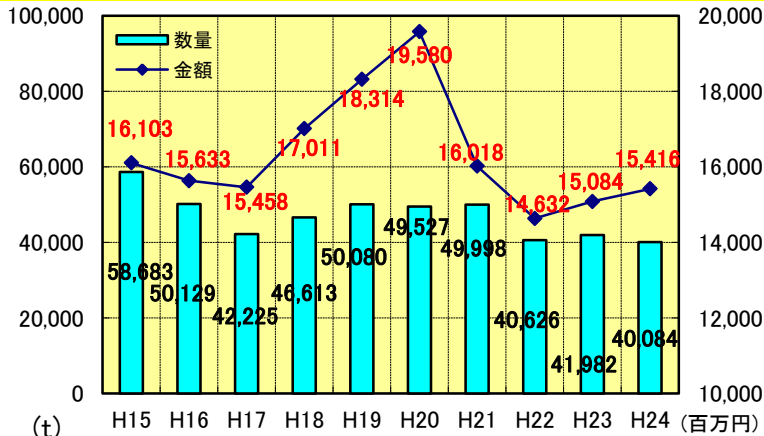
第1. 管内水産業の概況について

(1) 漁業生産状況

平成24年の当管内漁業総生産高は、数量で40,084t、金額で154億16百万円となっています。

前年と比較すると数量で95%、金額で102%となっています。

また、全道に占める当管内生産高は、数量で約3%、金額で約6%となっています。



	管内	全道	割合
数量	40,084	1,207,681	3%
金額	15,416	247,867	6%

(単位：t、百万円)

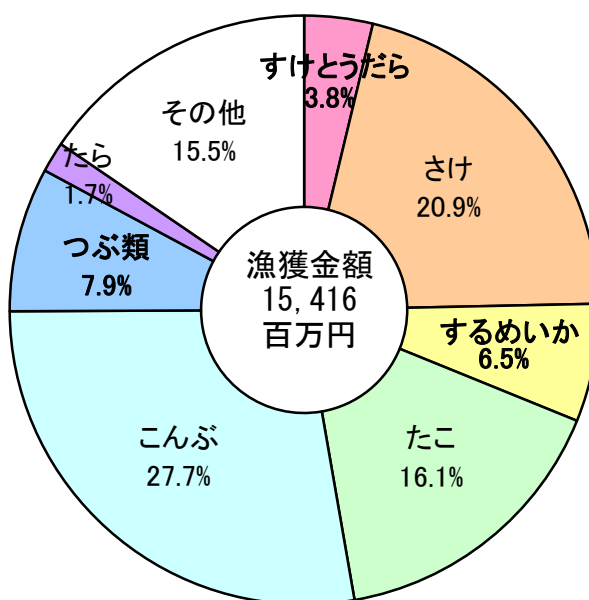
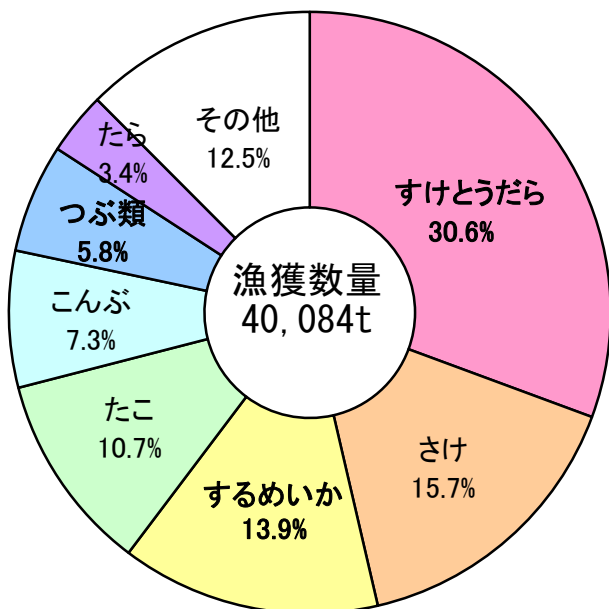
	H15	H16	H17	H18	H19	H20	H21	H22	H23	H24	平均
数量	58,683	50,129	42,225	46,613	50,080	49,527	49,998	40,626	41,982	40,084	46,995
金額	16,103	15,633	15,458	17,011	18,314	19,580	16,018	14,632	15,084	15,416	16,325

(単位：t、百万円)

《平成24年主要魚種別漁獲量及び金額》

当管内の主要魚種を見ると、【すけとうだら】が最も多く漁獲され、次いで銀聖の名前でも知られる【さけ】、【するめいか】、【たこ】、【こんぶ】、【つぶ】と続きます。一方金額で見ると、日高を代表する【こんぶ】が最も多い金額となっており、次いで【さけ】、【たこ】と続きます。また、当管内のつぶ類の漁獲量は、北海道全体で獲れるつぶ類の3割強、金額で約4割を占めています。

《主要魚種：すけとうだら、さけ、たこ、こんぶ、つぶ類、するめいか、たら》



	すけとうだら	さけ	するめいか	たこ	こんぶ	つぶ類	たら	その他	合計
漁獲数量	12,280	6,305	5,581	4,288	2,941	2,343	1,344	5,002	40,084
漁獲金額	579	3,223	999	2,485	4,265	1,222	258	2,385	15,416