胆振・日高地方

農業気象情報

令和２年９月前半

室蘭地方気象台
令和２年９月１６日

【９月１日から 15 日までの天気概況】

この期間は、前線を伴った低気圧や湿った空気の影響で雨の日が多かったが、高気圧に覆われて晴れて暑い日もあった。8 日の日最高気温は、穂別、新和、中杵臼で 9 月の高い方からの観測史上 1 位の値を更新し、日最低気温は、厚真で 9 月の高い方からの観測史上 1 位の値を更新した。

１日：湿った空気の影響で曇って、胆振中部と目黒で雨が降った。日降水量は登別 60.0㎜、カルルス 54.0㎜ 等であった。
２日：湿った空気の影響で曇って、胆振中部で雨が降ったが、日高地方の内陸部で晴れた所もあった。日降水量は森野 67.5 ㎜、カルルス 60.0 ㎜等であった。
３日：台風第 9 号から変わった低気圧に向かう湿った空気の影響で曇って、胆振中部を中心に雨が降り、夜から日高地方も雨となった。日降水量は森野 97.5㎜、カルルス 76.0㎜ 等であった。
４日：前線の影響で雨が降り、胆振西部で雨が降り胆振西部で強い雨となった。日降水量は三石 39.0㎜、中杵臼 29.0㎜ 等であった。
５日：前線の影響で雨が降り、日高西部で強い雨となった。日降水量は新和 43.0㎜、仁世宇 38.0㎜ 等であった。
６日：高気圧の張り出しの中となって概ね晴れたが、胆振中部は湿った空気の影響で雨が降った。
７日：台風第 10 号に吹き込む湿った空気の影響で、夕方まで雨や曇りとなったが、胆振西部では晴れた所もあった。
８日：高気圧の張り出しの中で概ね晴れた。
９日：高気圧の張り出しの中で概ね晴れたが、日高東部は明け方まで強い雨が降った。日降水量は幌満 23.0 ㎜等であった。
10 日：前線や低気圧の影響で雨が降り、日高中部で強い雨となった。日降水量は笹山 41.5 ㎜、静内 24.5 ㎜等であった。
11 日：気圧の谷の影響で曇って、昼前から雨が降り、胆振東部から日高西部にかけて強い雨となった。日降水量は旭 57.0㎜、カルルス 44.0㎜ 等であった。
12 日：湿った空気の影響で雨が降った。日降水量はカルルス 28.5㎜、登別 20.0㎜ 等であった。
13 日：前線を伴った低気圧の影響で雨が降った。日降水量は室蘭 31.0 ㎜、登別とカルルス 26.0 ㎜等であった。
14 日：湿った空気の影響で胆振中部を中心に雨が降った。日降水量はカルルス 39.5㎜、森野 23.0㎜ 等であった。
15 日：低気圧の影響で胆振地方から日高中部にかけて雨が降った。日降水量はカルルス 101.0㎜、森野 92.5㎜ 等であった。

【旬の要素別概況】

・９月上旬

気　　温：平年よりかなり高かった。
降 水 量：概ね平年並だったが、カルルスと幌満で平年よりかなり多く、大滝で平年よりかなり少なかった。
日照時間：胆振地方は平年よりかなり少ない又は少なく、日高地方は平年並又は平年より少なかった。

【旬の気象官署・特別地域気象観測所・地域気象観測所の統計値】

・９月上旬

	気温（℃）			降水量（mm）			日照時間（時間）		
	旬平均	平年差	階　級	旬合計	平年比	階　級	旬合計	平年比	階　級
室蘭	21.7	+2.1	かなり高い	32.0	56%	平年並	21.6	42%	かなり少ない
苫小牧	21.8	+2.6	かなり高い	58.5	94%	平年並	17.1	37%	かなり少ない
厚真	22.5	+4.1	かなり高い	37.5	78%	平年並	35.4	66%	かなり少ない
伊達	22.7	－	－	16.0	－	－	46.2	－	－
浦河	22.0	+3.1	かなり高い	82.0	154%	多い	42.9	93%	平年並
日高	21.6	+4.1	かなり高い	40.0	70%	平年並	44.2	98%	平年並
静内	22.5	+3.2	かなり高い	46.0	90%	平年並	42.3	95%	平年並
三石	22.1	+3.9	かなり高い	74.0	130%	平年並	29.8	66%	少ない

（注１）　観測値は後日一部訂正することがあります。

（注２）　統計値の階級は「高い（多い)」、「平年並」、「低い(少ない)」の3段階で表示します。各階級の幅は、平年値の作成期間（1981年～2010年の30年間）における各階級の出現率が1：1：1となるように決めています。
　なお、高い(多い)方から上位10%に該当する場合は「かなり高い(多い)」、低い(少ない)方から下位10%に該当する場合は「かなり低い(少ない)」で表しています。

（注３）　「)」付きの数値は欠測を含むことを表します。

（注４）　「]」付きの数値は欠測の割合が一定以上あるため、平年比および階級を求めていません。

（注５）　伊達は平年値を算出するために必要な観測年数を満たしていないことから平年値がなく、平年比（差）および階級を求めていません。

2020 年９月１日～15 日　気象経過図　胆振地方（気象官署・特別地域気象観測所・アメダス）

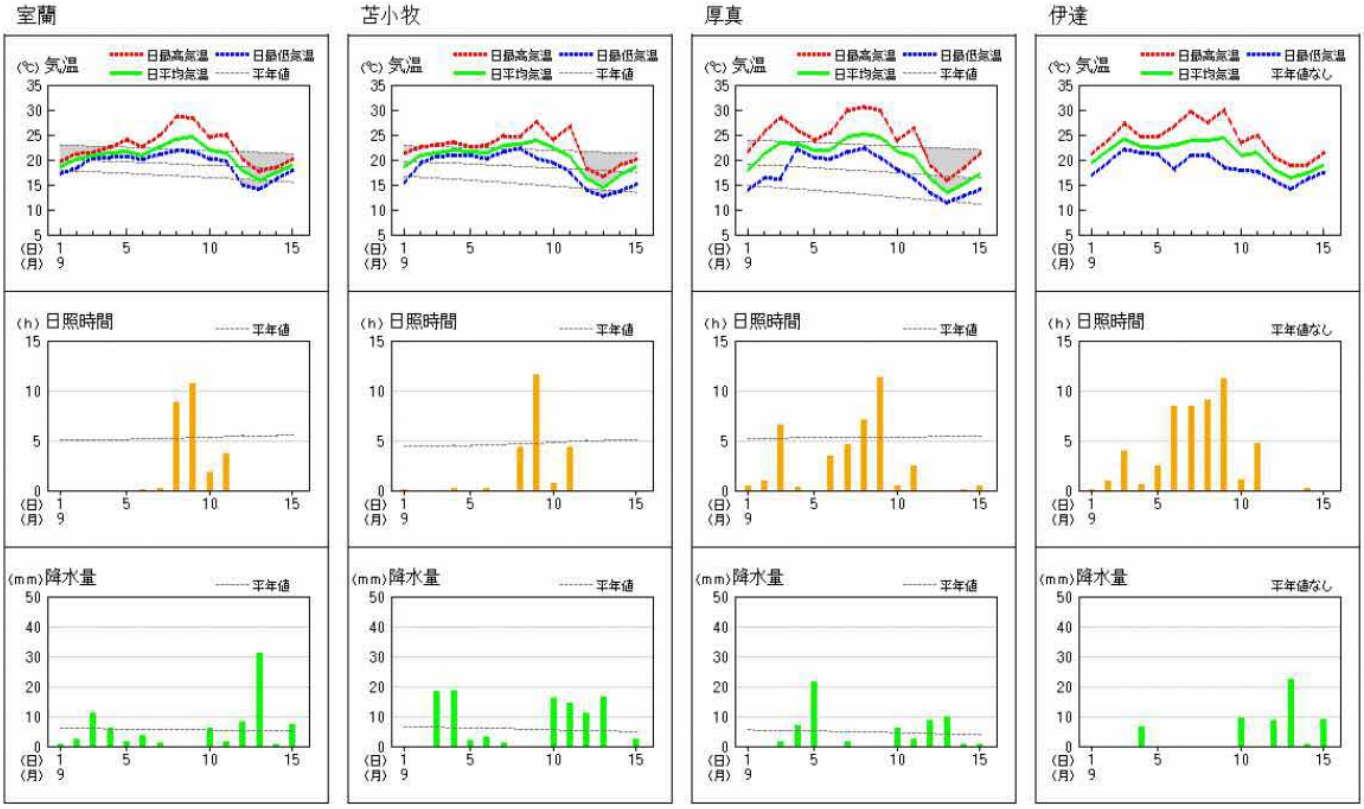

2020 年９月１日～15 日　気象経過図　日高地方（特別地域気象観測所・アメダス）

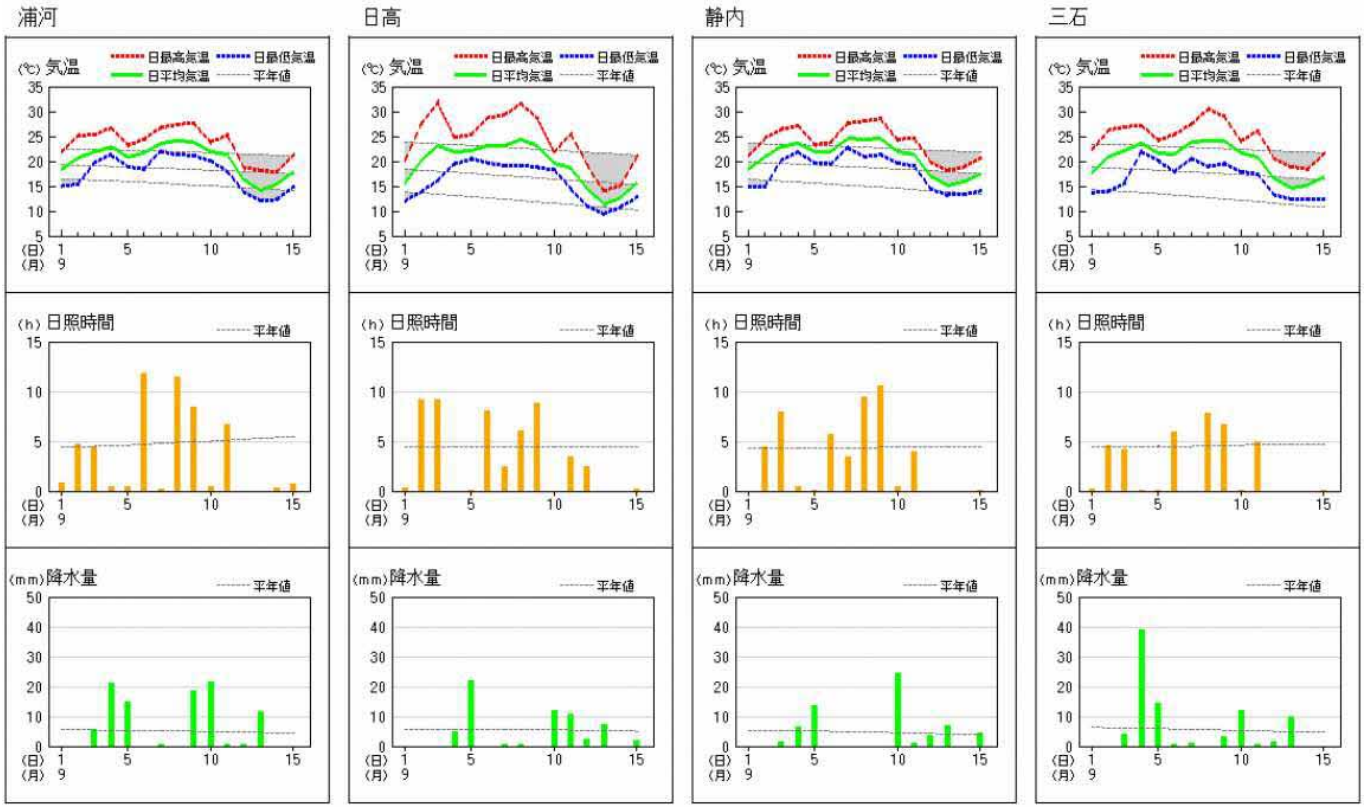
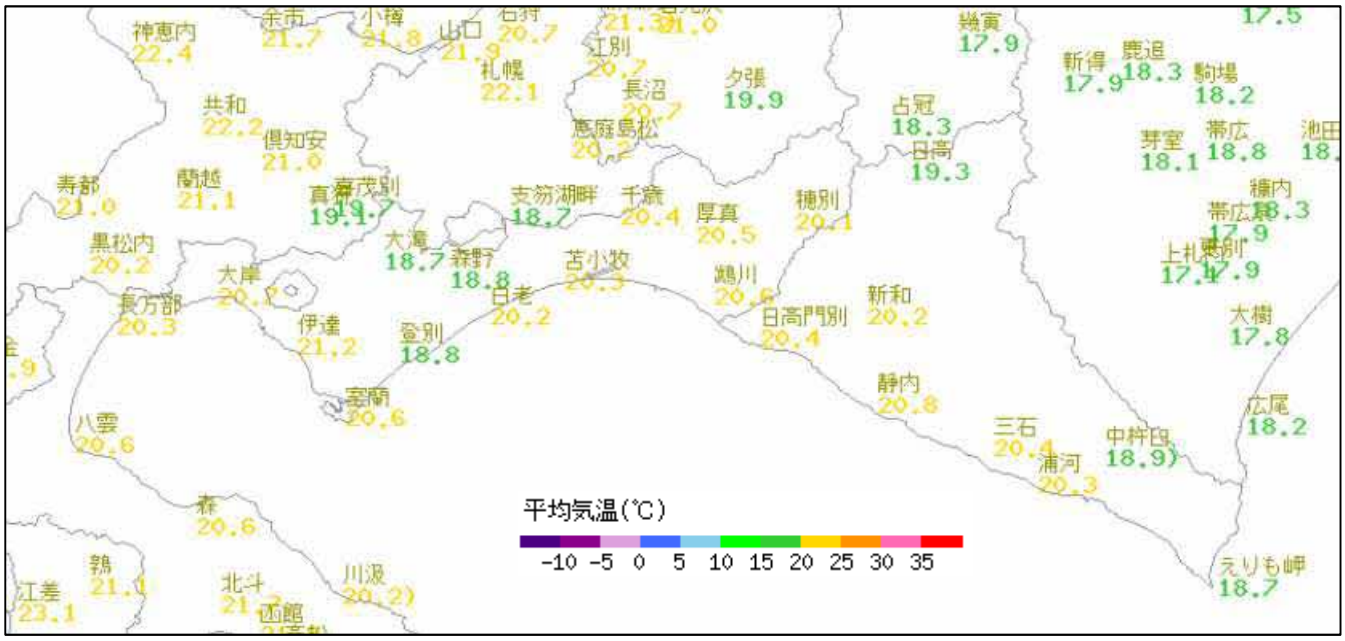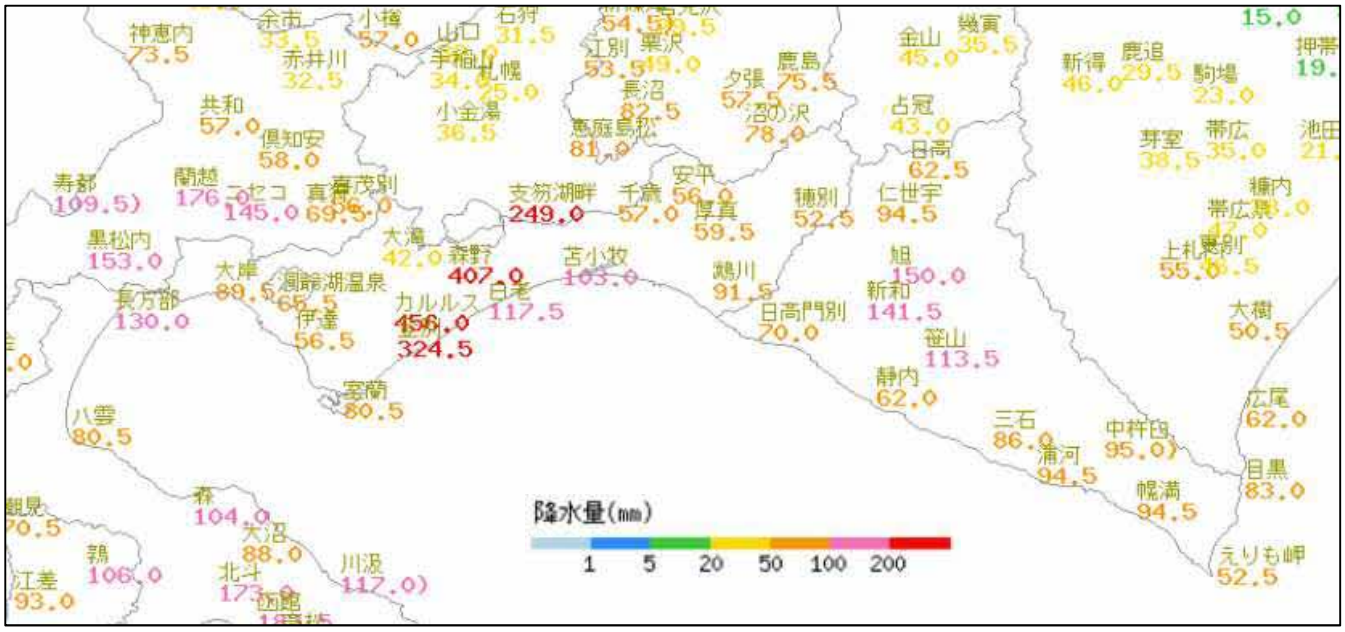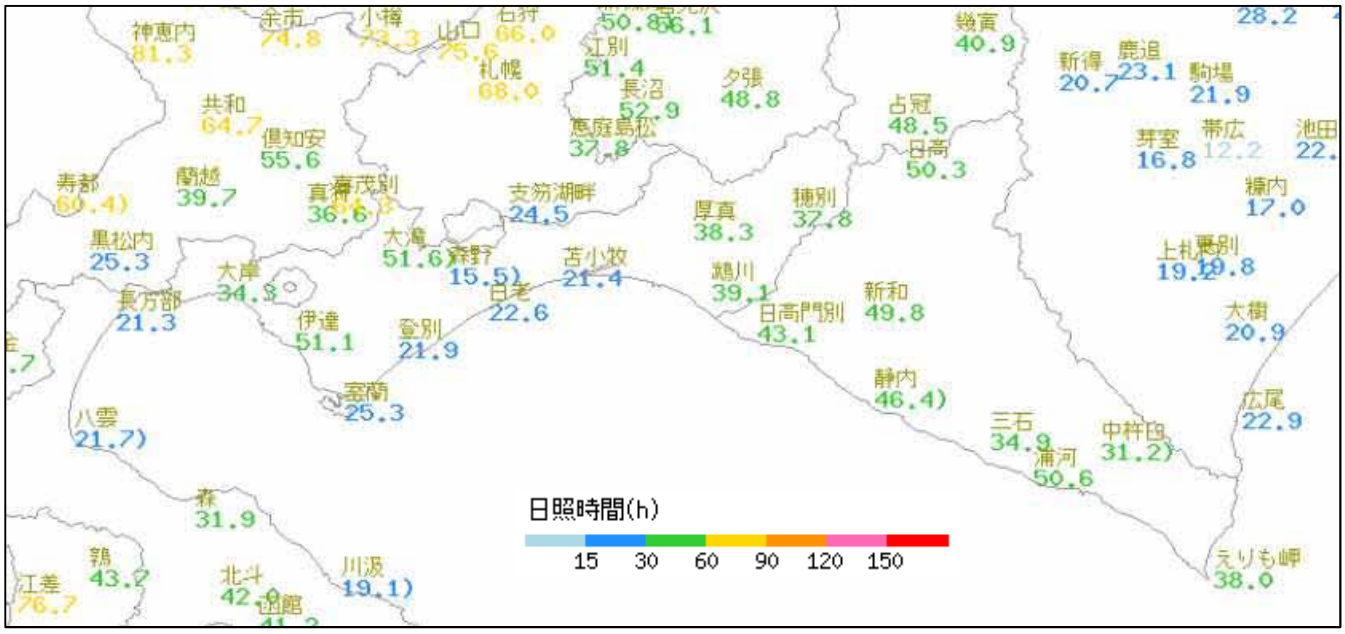
2020 年９月１日～15 日の気象分布図